



ESTADO ANALITICO DE INGRESOS

VILLA DE ALLENDE 0112

DEL 1 DE ENERO AL 31 DE MARZO DE 2025

RUBRO DE INGRESOS	INGRESO					DIFERENCIA
	ESTIMADO	AMPLIACIONES Y REDUCCIONES	MODIFICADO	DEVENGADO	RECAUDADO	
Impuestos	1,547,733.90	0.00	1,547,733.90	1,065,609.08	1,065,609.08	-482,124.82
Cuotas y Aportaciones de Seguridad Social	0.00	0.00	0.00	0.00	0.00	0.00
Contribuciones de Mejoras	0.00	0.00	0.00	0.00	0.00	0.00
Derechos	1,277,728.00	0.00	1,277,728.00	535,563.10	535,563.10	-742,164.90
Productos	22,000.00	0.00	22,000.00	75,394.08	75,394.08	53,394.08
Aprovechamientos	6,000.00	0.00	6,000.00	0.00	0.00	-6,000.00
Ingresos por Ventas de Bienes, Prestación de Servicios y Otros Ingresos	0.00	0.00	0.00	0.00	0.00	0.00
Participaciones, Aportaciones, Convenios, Incentivos Derivados de la Colaboración Fiscal y Fondos Distintos de Aportaciones	288,819,322.67	0.00	288,819,322.67	69,992,791.45	69,992,791.45	-218,826,531.22
Transferencias, Asignaciones, Subsidios y Subvenciones, y Pensiones y Jubilaciones	0.00	0.00	0.00	0.00	0.00	0.00
Ingresos Derivados de Financiamientos	0.00	0.00	0.00	0.00	0.00	0.00
TOTAL	291,672,784.57	0.00	291,672,784.57	71,669,357.71	71,669,357.71	
				Ingresos Excedentes		53,394.08



ESTADO ANALITICO DE INGRESOS


VILLA DE ALLENDE 0112

DEL 1 DE ENERO AL 31 DE MARZO DE 2025


ESTADO ANALITICO DE INGRESOS POR FUENTE DE FINANCIAMIENTO	INGRESO					DIFERENCIA
	ESTIMADO	AMPLIACIONES Y REDUCCIONES	MODIFICADO	DEVENGADO	RECAUDADO	
Ingresos del Poder Ejecutivo Federal o Estatal y de los Municipios	291,672,784.57	0.00	291,672,784.57	71,669,357.71	71,669,357.71	-220,003,426.86
Impuestos	1,547,733.90	0.00	1,547,733.90	1,065,609.08	1,065,609.08	-482,124.82
Cuotas y Aportaciones de Seguridad Social	0.00	0.00	0.00	0.00	0.00	0.00
Contribuciones de Mejoras	0.00	0.00	0.00	0.00	0.00	0.00
Derechos	1,277,728.00	0.00	1,277,728.00	535,563.10	535,563.10	-742,164.90
Productos	22,000.00	0.00	22,000.00	75,394.08	75,394.08	53,394.08
Aprovechamientos	6,000.00	0.00	6,000.00	0.00	0.00	-6,000.00
Participaciones, Aportaciones, Convenios, Incentivos Derivados de la Colaboración Fiscal y Fondos Distintos de Aportaciones	288,819,322.67	0.00	288,819,322.67	69,992,791.45	69,992,791.45	-218,826,531.22
Transferencias, Asignaciones, Subsidios y Subvenciones, y Pensiones y Jubilaciones	0.00	0.00	0.00	0.00	0.00	0.00
Ingresos de los Entes Públicos de los Poderes Legislativo y Judicial, de los Organos Autónomos y del Sector Paraestatal o Paramunicipal, así como de las Empresas Productivas del Estado	0.00	0.00	0.00	0.00	0.00	0.00
Cuotas y Aportaciones de Seguridad Social	0.00	0.00	0.00	0.00	0.00	0.00
Productos	0.00	0.00	0.00	0.00	0.00	0.00
Ingresos por Ventas de Bienes, Prestación de Servicios y Otros Ingresos	0.00	0.00	0.00	0.00	0.00	0.00
Transferencias, Asignaciones, Subsidios y Subvenciones, y Pensiones y Jubilaciones	0.00	0.00	0.00	0.00	0.00	0.00
Ingresos Derivados de Financiamientos	0.00	0.00	0.00	0.00	0.00	0.00
Ingresos Derivados de Financiamientos	0.00	0.00	0.00	0.00	0.00	0.00
TOTAL	291,672,784.57	0.00	291,672,784.57	71,669,357.71	71,669,357.71	
				Ingresos Excedentes		53,394.08

"Bajo protesta de decir verdad declaramos que los Estados Financieros y sus notas, son razonablemente correctos y son responsabilidad del emisor"


PRESIDENTE



C. CIRILO FLORES VELÁZQUEZ



TESORERO



C. EXAR AGUSTÍN ESTRADA GONZÁLEZ

