



## ESTADO DE ACTIVIDADES

VILLA DE ALLENDE 0112

DEL 1 DE ENERO AL 31 DE MARZO DE 2023

	I M P O R T E	
CONCEPTO	AL MES ANTERIOR	DEL MES
		ACUMULADO
<b>INGRESOS Y OTROS BENEFICIOS</b>		
<b>INGRESOS DE GESTION</b>		
Impuestos	972,660.00	237,733.50
Cuotas y Aportaciones de Seguridad Social		
Contribuciones de Mejoras	386,565.12	515,087.56
Derechos		
Productos		
Aprovechamientos		
Ingresos por Ventas de Bienes y Prestación de Servicios	<u>1,359,225.12</u>	<u>752,821.06</u>
<b>PARTICIPACIONES, APORTACIONES, CONVENIOS, INCENTIVOS COLAB FIS, FONDOS DISTINTOS DE APORT, TRANSF, ASIG, SUBSIDIOS Y SUBV, Y PENSIONES Y JUBILACIONES</b>		
Participaciones, Aportaciones, Convenios, Incentivos Derivados de la Colaboración Fiscal y Fondos Distintos de Aportaciones	43,513,755.64	23,139,383.01
Transferencias, Asignaciones, Subsidios y Subvenciones, y Pensiones y Jubilaciones	<u>43,513,755.64</u>	<u>23,139,383.01</u>
<b>OTROS INGRESOS Y BENEFICIOS</b>		
Ingresos Financieros	3,699.75	5,840.68
Incremento por Variación de Inventarios		
Disminución del Exceso de Estimaciones por Pérdida o Deterioro u Obsolescencia		
Disminución del Exceso de Provisiones		
Otros Ingresos y Beneficios Varios		
	<u>3,699.75</u>	<u>5,840.68</u>
	<u>44,876,680.51</u>	<u>23,898,044.75</u>
<b>TOTAL DE INGRESOS Y OTROS BENEFICIOS</b>		
<b>GASTOS Y OTRAS PERDIDAS</b>		
<b>Gastos de Funcionamiento</b>		
Servicios Personales	11,363,750.71	5,894,156.49
Materiales y Suministros	1,093,502.61	527,495.24
Servicios Generales	2,188,082.06	6,312,901.92
	<u>14,625,335.38</u>	<u>12,734,553.65</u>
<b>Transferencias, Asignaciones, Subsidios y Otras Ayudas</b>		
Transferencias Internas y Asignaciones al Sector Publico		
Transferencias al Resto del Sector Publico		
Subsidios y Subvenciones		
Ayuda Sociales	2,710,144.61	1,040,959.90
Pensiones y Jubilaciones	405,362.00	68,509.60
Transferencias a Fideicomisos, Mandatos y Contratos Analogos		
Transferencias a la Seguridad Social		
Donativos		
Transferencias al Exterior		
	<u>3,115,506.61</u>	<u>1,109,469.50</u>
		<u>4,224,976.11</u>



## ESTADO DE ACTIVIDADES

VILLA DE ALLENDE 0112

DEL 1 DE ENERO AL 31 DE MARZO DE 2023

CONCEPTO	AL MES ANTERIOR	I M P O R T E DEL MES	ACUMULADO
<b>Participaciones y Aportaciones</b>			
Participaciones			
Aportaciones			
Convenios	0.00	0.00	0.00
<b>Interés, Comisiones y Otros Gastos de la Deuda Pública</b>			
Intereses de la Deuda Pública			
Comisiones de la Deuda Pública			
Gastos de la Deuda Pública			
Costos por Coberturas			
Apoyos Financieros	0.00	0.00	0.00
<b>Otros Gastos y Perdidas Extraordinarias</b>			
Estimaciones, Depreciaciones, Deterioros, Obsolescencia y Amortizaciones	33,303.44	16,651.72	49,955.16
Provisiones			
Disminución de Inventarios			
Aumento por Insuficiencia de Estimaciones por Pérdida o Deterioro y Obsolescencia			
Aumento por Insuficiencia de Provisiones			
Otros Gastos			
Estimaciones, Depreciaciones, Deterioros, Obsolescencia y Amortizaciones	5,091.44	2,677.18	7,768.62
Provisiones			
Disminución de Inventarios			
Aumento por Insuficiencia de Estimaciones por Pérdida o Deterioro y Obsolescencia			
Aumento por Insuficiencia de Provisiones			
Otros Gastos			
Estimaciones, Depreciaciones, Deterioros, Obsolescencia y Amortizaciones	198,634.42	99,317.21	297,951.63
Provisiones			
Disminución de Inventarios			
Aumento por Insuficiencia de Estimaciones por Pérdida o Deterioro y Obsolescencia			
Aumento por Insuficiencia de Provisiones			
Otros Gastos			
Estimaciones, Depreciaciones, Deterioros, Obsolescencia y Amortizaciones	221,220.48	110,610.24	331,830.72
Provisiones			
Disminución de Inventarios			
Aumento por Insuficiencia de Estimaciones por Pérdida o Deterioro y Obsolescencia			
Aumento por Insuficiencia de Provisiones			
Otros Gastos			
Estimaciones, Depreciaciones, Deterioros, Obsolescencia y Amortizaciones	15,319.48	7,659.74	22,979.22
Provisiones			
Disminución de Inventarios			
Aumento por Insuficiencia de Estimaciones por Pérdida o Deterioro y Obsolescencia			
Aumento por Insuficiencia de Provisiones			
Otros Gastos			




# ESTADO DE ACTIVIDADES


VILLA DE ALLENDE 0112


DEL 1 DE ENERO AL 31 DE MARZO DE 2023

CONCEPTO	I M P O R T E		
	AL MES ANTERIOR	DEL MES	ACUMULADO
Inversión Pública Inversión Pública No Capitalizable	5,800.00	413,659.99	419,459.99
<b>TOTAL DE GASTOS Y OTRAS PERDIDAS</b>	<b>18,220,211.25</b>	<b>14,494,599.23</b>	<b>32,714,810.48</b>
<b>RESULTADO DEL EJERCICIO (AHORRO / DESAHORRO)</b>	<b>26,656,469.26</b>	<b>9,403,445.52</b>	<b>36,059,914.78</b>

"Bajo protesta de decir verdad declaramos que los Estados Financieros y sus notas, son razonablemente correctos y son responsabilidad del emisor"

  
 TRESORERO  
 MTRO. BERTIN PONCE LOZA 2022 - 2024

  
 CONTRALOR INTERNO INTERNO  
 L.A. DIEGO CASTILLO VELAZQUEZ  
 CONTRALORIA INTERNA MUNICIPAL  
 2022 - 2024  
 FECHA DE ELABORACION: 05/05/2023 Hoja: 3 de 3

  
 PRESIDENTE  
 PROF. ARTURO PINA-GRACIA  
 PRESIDENCIA  
 2022 - 2024