



H. Ayuntamiento de Villa de Allende
2022-2024



"2022. Año del Quincentenario de Toluca, Capital del Estado de México"

H. AYUNTAMIENTO DE VILLA DE ALLENDE

TITULO CUARTO DE LA LEY GENERAL DE CONTABILIDAD GUBERNAMENTAL

TERCER TRIMESTRE DE 2022

"INFORMACIÓN CONTABLE"



Calle Hidalgo # 100, colonia Centro, Villa de Allende,
Estado de México, C.P. 51000



72 62 69 01 74, 72 62 69 00 03,
72 62 69 02 25



ESTADO DE ACTIVIDADES

VILLA DE ALLENDE 0112

DEL 1 DE ENERO AL 30 DE SEPTIEMBRE DE 2022

	I M P O R T E	
CONCEPTO	AL MES ANTERIOR	DEL MES
		ACUMULADO
INGRESOS Y OTROS BENEFICIOS		
INGRESOS DE GESTION		
Impuestos	1,322,947.00	47,592.00
Cuotas y Aportaciones de Seguridad Social		
Contribuciones de Mejoras	1,496,081.25	1,220,633.42
Derechos		
Productos	3,607.41	3,607.41
Aprovechamientos		
Ingresos por Ventas de Bienes y Prestación de Servicios	2,822,635.66	1,268,225.42
PARTICIPACIONES, APORTACIONES, CONVENIOS, INCENTIVOS COLAB FIS, FONDOS DISTINTOS DE APORT, TRANSF, ASIG, SUBSIDIOS Y SUBV, Y PENSIONES Y JUBILACIONES		
Participaciones, Aportaciones, Convenios, Incentivos Derivados de la Colaboración Fiscal y Fondos Distintos de Aportaciones	168,052,706.88	28,745,160.32
Transferencias, Asignaciones, Subsidios y Subvenciones, y Pensiones y Jubilaciones	168,052,706.88	196,797,867.20
OTROS INGRESOS Y BENEFICIOS		
Ingresos Financieros	81,034.82	15,747.62
Incremento por Variación de Inventarios		
Disminución del Exceso de Estimaciones por Pérdida o Deterioro u Obsolescencia		
Disminución del Exceso de Provisiones		
Otros Ingresos y Beneficios Varios	133,782.14	4,500.00
	214,816.96	20,247.62
	171,090,159.50	30,033,633.36
TOTAL DE INGRESOS Y OTROS BENEFICIOS		
GASTOS Y OTRAS PERDIDAS		
Gastos de Funcionamiento		
Servicios Personales	35,629,615.04	5,496,190.87
Materiales y Suministros	5,575,484.83	760,172.17
Servicios Generales	14,781,639.50	1,984,938.97
	55,986,739.37	8,241,302.01
Transferencias, Asignaciones, Subsidios y Otras Ayudas		
Transferencias Internas y Asignaciones al Sector Publico		
Transferencias al Resto del Sector Publico		
Subsidios y Subvenciones	8,559,559.93	948,105.91
Ayuda Sociales	3,431,147.71	506,531.38
Pensiones y Jubilaciones		
Transferencias a Fideicomisos, Mandatos y Contratos Analogos		
Transferencias a la Seguridad Social		
Donativos		
Transferencias al Exterior	11,990,707.64	1,454,637.29
		13,445,344.93



ESTADO DE ACTIVIDADES

VILLA DE ALLENDE 0112

DEL 1 DE ENERO AL 30 DE SEPTIEMBRE DE 2022

CONCEPTO	AL MES ANTERIOR	I M P O R T E DEL MES	ACUMULADO
Participaciones y Aportaciones			
Participaciones			
Aportaciones			
Convenios	0.00	0.00	0.00
Interés, Comisiones y Otros Gastos de la Deuda Pública			
Intereses de la Deuda Pública			
Comisiones de la Deuda Pública			
Gastos de la Deuda Pública			
Costos por Coberturas			
Apoyos Financieros			
	0.00	0.00	0.00
Otros Gastos y Perdidas Extraordinarias			
Estimaciones, Depreciaciones, Deterioros, Obsolescencia y Amortizaciones	138,719.76	14,152.35	152,872.11
Provisiones			
Disminución de Inventarios			
Aumento por Insuficiencia de Estimaciones por Pérdida o Deterioro y Obsolescencia			
Aumento por Insuficiencia de Provisiones			
Otros Gastos			
Estimaciones, Depreciaciones, Deterioros, Obsolescencia y Amortizaciones	17,521.52	1,461.58	18,983.10
Provisiones			
Disminución de Inventarios			
Aumento por Insuficiencia de Estimaciones por Pérdida o Deterioro y Obsolescencia			
Aumento por Insuficiencia de Provisiones			
Otros Gastos			
Estimaciones, Depreciaciones, Deterioros, Obsolescencia y Amortizaciones	651,214.21	99,643.16	750,857.37
Provisiones			
Disminución de Inventarios			
Aumento por Insuficiencia de Estimaciones por Pérdida o Deterioro y Obsolescencia			
Aumento por Insuficiencia de Provisiones			
Otros Gastos			
Estimaciones, Depreciaciones, Deterioros, Obsolescencia y Amortizaciones	773,251.42	110,823.76	884,075.18
Provisiones			
Disminución de Inventarios			
Aumento por Insuficiencia de Estimaciones por Pérdida o Deterioro y Obsolescencia			
Aumento por Insuficiencia de Provisiones			
Otros Gastos			
Estimaciones, Depreciaciones, Deterioros, Obsolescencia y Amortizaciones	61,277.92	7,659.74	68,937.66
Provisiones			
Disminución de Inventarios			
Aumento por Insuficiencia de Estimaciones por Pérdida o Deterioro y Obsolescencia			
Aumento por Insuficiencia de Provisiones			
Otros Gastos			
Estimaciones, Depreciaciones, Deterioros, Obsolescencia y Amortizaciones	37,609.68	0.00	37,609.68



ESTADO DE ACTIVIDADES

VILLA DE ALLENDE 0112

DEL 1 DE ENERO AL 30 DE SEPTIEMBRE DE 2022

CONCEPTO	I M P O R T E		ACUMULADO
	AL MES ANTERIOR	DEL MES	
Provisiones			
Disminución de Inventarios			
Aumento por Insuficiencia de Estimaciones por Pérdida o Deterioro y Obsolescencia			
Aumento por Insuficiencia de Provisiones			
Otros Gastos			
Estimaciones, Depreciaciones, Deterioros, Obsolescencia y Amortizaciones	0.00	0.00	0.00
Provisiones			
Disminución de Inventarios			
Aumento por Insuficiencia de Estimaciones por Pérdida o Deterioro y Obsolescencia			
Aumento por Insuficiencia de Provisiones			
Otros Gastos			
Inversión Pública			
Inversión Pública No Capitalizable	4,979,667.20	8,494,882.69	13,474,549.89
TOTAL DE GASTOS Y OTRAS PERDIDAS	74,636,708.72	18,424,562.58	93,061,271.30
RESULTADO DEL EJERCICIO (AHORRO / DESAHORRO)	96,453,450.78	11,609,070.78	108,062,521.56



PRESIDENCIA
2022 - 2024

PRESIDENTE
PROF. ARTURO PINA GRACIA

"Bajo protesta de decir verdad declaramos que los Estados Financieros y sus notas, son razonablemente correctos y son responsabilidad del emisor"

TESORERO

CONTRALORIA INTERNA MUNICIPAL
2022-2024
CONTRALOR INTERNO INTERNO
LA. DIEGO CASTILLO VELAZQUEZ

MTRO. BERTIN PINCE LOZA



ESTADO DE ACTIVIDADES

VILLA DE ALLENDE 0112

DEL 1 AL 30 DE SEPTIEMBRE DE 2022

CONCEPTO	IMPORTE	SUBTOTAL	TOTALES
INGRESOS Y OTROS BENEFICIOS			
INGRESOS DE GESTION			
Impuestos	47,592.00		
Cuotas y Aportaciones de Seguridad Social			
Contribuciones de Mejoras	1,220,633.42		
Derechos			
Productos			
Aprovechamientos			
Ingresos por Ventas de Bienes y Prestación de Servicios		1,268,225.42	
PARTICIPACIONES, APORTACIONES, CONVENIOS, INCENTIVOS COLAB FIS, FONDOS DISTINTOS DE APORT, TRANSF, ASIG, SUBSIDIOS Y SUBV, Y PENSIONES Y JUBILACIONES			
Participaciones, Aportaciones, Convenios, Incentivos Derivados de la Colaboración Fiscal y Fondos Distintos de Aportaciones	28,745,160.32		
Transferencias, Asignaciones, Subsidios y Subvenciones, y Pensiones y Jubilaciones		28,745,160.32	
OTROS INGRESOS Y BENEFICIOS			
Ingresos Financieros	15,747.62		
Incremento por Variación de Inventarios			
Disminución del Exceso de Estimaciones por Pérdida o Deterioro u Obsolescencia			
Disminución del Exceso de Provisiones			
Otros Ingresos y Beneficios Varios	4,500.00		
TOTAL DE INGRESOS Y OTROS BENEFICIOS		20,247.62	<u>30,033,633.36</u>
GASTOS Y OTRAS PERDIDAS			
Gastos de Funcionamiento			
Servicios Personales	5,496,190.87		
Materiales y Suministros	760,172.17		
Servicios Generales	1,984,938.97		
Transferencias, Asignaciones, Subsidios y Otras Ayudas			
Transferencias Internas y Asignaciones al Sector Publico			
Transferencias al Resto del Sector Publico			
Subsidios y Subvenciones		8,241,302.01	
Ayuda Sociales			
Pensiones y Jubilaciones	948,105.91		
Transferencias a Fideicomisos, Mandatos y Contratos Analogos	506,531.38		
Transferencias a la Seguridad Social			
Donativos			
Transferencias al Exterior			
TOTAL DE GASTOS Y OTRAS PERDIDAS		1,454,637.29	



ESTADO DE ACTIVIDADES

VILLA DE ALLENDE 0112

DEL 1 AL 30 DE SEPTIEMBRE DE 2022

CONCEPTO	IMPORTE	SUBTOTAL	TOTALES
<p>Participaciones y Aportaciones</p> <ul style="list-style-type: none">ParticipacionesAportacionesConvénios <p>Intereses, Comisiones y Otros Gastos de la Deuda Pública</p> <ul style="list-style-type: none">Intereses de la Deuda PúblicaComisiones de la Deuda PúblicaGastos de la Deuda PúblicaCostos por CoberturasApoyos Financieros		0.00	
		0.00	



ESTADO DE ACTIVIDADES

VILLA DE ALLENDE 0112

DEL 1 AL 30 DE SEPTIEMBRE DE 2022

CONCEPTO	IMPORTE	SUBTOTAL	TOTALES
Otros Gastos y Perdidas Extraordinarias Estimaciones, Depreciaciones, Deterioros, Obsolescencia y Amortizaciones Provisiones	14,152.35		
Disminución de Inventarios Aumento por insuficiencia de Estimaciones por Pérdida o Deterioro y Obsolescencia Aumento por Insuficiencia de Provisiones			
Otros Gastos Estimaciones, Depreciaciones, Deterioros, Obsolescencia y Amortizaciones Provisiones	1,461.58		
Disminución de Inventarios Aumento por insuficiencia de Estimaciones por Pérdida o Deterioro y Obsolescencia Aumento por Insuficiencia de Provisiones			
Otros Gastos Estimaciones, Depreciaciones, Deterioros, Obsolescencia y Amortizaciones Provisiones	99,643.16		
Disminución de Inventarios Aumento por insuficiencia de Estimaciones por Pérdida o Deterioro y Obsolescencia Aumento por Insuficiencia de Provisiones			
Otros Gastos Estimaciones, Depreciaciones, Deterioros, Obsolescencia y Amortizaciones Provisiones	110,823.76		
Disminución de Inventarios Aumento por insuficiencia de Estimaciones por Pérdida o Deterioro y Obsolescencia Aumento por Insuficiencia de Provisiones			
Otros Gastos Estimaciones, Depreciaciones, Deterioros, Obsolescencia y Amortizaciones Provisiones	7,659.74		
Disminución de Inventarios Aumento por insuficiencia de Estimaciones por Pérdida o Deterioro y Obsolescencia Aumento por Insuficiencia de Provisiones			
Otros Gastos Estimaciones, Depreciaciones, Deterioros, Obsolescencia y Amortizaciones Provisiones	0.00		
Disminución de Inventarios Aumento por insuficiencia de Estimaciones por Pérdida o Deterioro y Obsolescencia Aumento por Insuficiencia de Provisiones			
Otros Gastos Estimaciones, Depreciaciones, Deterioros, Obsolescencia y Amortizaciones Provisiones	0.00		
Disminución de Inventarios Aumento por insuficiencia de Estimaciones por Pérdida o Deterioro y Obsolescencia Aumento por Insuficiencia de Provisiones			
Otros Gastos Estimaciones, Depreciaciones, Deterioros, Obsolescencia y Amortizaciones Provisiones			
Inversión Pública Inversión Pública No Capitalizable	8,494,862.69	233,740.59	



ESTADO DE ACTIVIDADES

VILLA DE ALLENDE 0112

DEL 1 AL 30 DE SEPTIEMBRE DE 2022

CONCEPTO	IMPORTE	SUBTOTAL	TOTALES
TOTAL DE GASTOS Y OTRAS PÉRDIDAS		8,494,882.69	
RESULTADO DEL EJERCICIO (AHORRO / DESAHORRO)			<u>18,424,562.58</u>
			<u>11,609,070.78</u>

H. AYUNTAMIENTO DE VILLA DE ALLENDE
 TESORERÍA MUNICIPAL
 2022 - 2024

TESORERO

MTRO. BERTIN PONCE LOZA

H. AYUNTAMIENTO DE VILLA DE ALLENDE

PRESIDENCIA 2022 - 2024

PRESIDENTE

PROFR. ARTURO NINA GARCIA

H. AYUNTAMIENTO DE VILLA DE ALLENDE

CONTROLORIA INTERNA MUNICIPAL 2022 - 2024

CONTRALOR INTERNO MUNICIPAL

L.A. DIEGO CASTILLO VELAZQUEZ



ESTADO DE SITUACION FINANCIERA

VILLA DE ALLENDE 0112

AL 30 DE SEPTIEMBRE DE 2022

CTA	NOMBRE DE LA CUENTA	MES ANTERIOR	MES ACTUAL	VARIACION	CTA	NOMBRE DE LA CUENTA	MES ANTERIOR	MES ACTUAL	VARIACION
1000	ACTIVO				2000	PASIVO			
1100	ACTIVO CIRCULANTE				2100	PASIVO CIRCULANTE			
1111	Electivo	211,395.53	211,395.53	0.00	2111	Servicios Personales por Pagar a Corto Plazo	0.00	0.00	0.00
1112	Bancos/Tesoreriz	73,201,207.37	68,920,963.19	-4,280,244.18	2112	Proveedores por Pagar a Corto Plazo	11,107,983.91	4,808,651.15	-6,299,332.76
1113	Bancos/Dependencias y otros	0.00	0.00	0.00	2113	Contratistas por Obras Públicas por Pagar a Corto Plazo	0.00	0.00	0.00
1114	Inversiones Temporales (Hasta 3 meses)	0.00	0.00	0.00	2114	Participaciones y Aportaciones por Pagar a Corto Plazo	0.00	0.00	0.00
1115	Fondos con Afectación Específica	0.00	0.00	0.00	2115	Transferencias Otorgadas por Pagar a Corto Plazo	0.00	0.00	0.00
1116	Depósitos de Fondos de Terceros en Garantía y/o Administración	0.00	0.00	0.00	2116	Intereses, Comisiones y Otros Gastos de la Deuda Pública por Pagar a Corto Plazo	0.00	0.00	0.00
1119	Otros Electivos y Equivalentes	68,600.04	68,600.04	0.00	2117	Retenciones y Contribuciones por Pagar a Corto Plazo	18,738,510.27	17,807,193.84	-931,316.43
1121	Inversiones Financieras de Corto Plazo	3,889,984.48	4,484,289.54	574,285.06	2118	Devoluciones de la Ley de Ingresos por Pagar a Corto Plazo	0.00	0.00	0.00
1122	Cuentas por Cobrar a Corto Plazo	0.00	0.00	0.00	2119	Otras Cuentas por Pagar a Corto Plazo	591,081.85	591,081.85	0.00
1123	Deudores Diversos por cobrar a Corto Plazo	72,094.18	72,009.14	-85.04	2121	Documentos Comerciales por Pagar a Corto Plazo	0.00	0.00	0.00
1124	Ingresos por Recuperar a Corto Plazo	0.00	0.00	0.00	2122	Documentos con Contratistas por Obras Públicas por Pagar a Corto Plazo	0.00	0.00	0.00
1125	Deudores por Anticipos de la Tesorería a Corto Plazo	0.00	0.00	0.00	2129	Otros Documentos por pagar a Corto Plazo	0.00	0.00	0.00
1126	Préstamos Otorgados a Corto Plazo	0.00	0.00	0.00	2131	Porción a Corto Plazo de la Deuda Pública Interna	0.00	0.00	0.00
1129	Otros Derechos a Recibir Electivo o Equivalentes a Corto Plazo	0.00	0.00	0.00	2132	Porción a Corto Plazo de la Deuda Pública Externa	0.00	0.00	0.00
1131	Anticipo a Proveedores por Adquisición de Bienes y Prestación de Serv a C P	0.00	0.00	0.00	2133	Porción a Corto Plazo de Arrendamiento Financiero	0.00	0.00	0.00
1132	Anticipo a Proveedores por Adquisición de Bienes Inmuebles y Muebles a C P	0.00	0.00	0.00	2141	Títulos y Valores de la Deuda Pública Interna a Corto Plazo	0.00	0.00	0.00
1133	Anticipo a Proveedores por Adquisición de Bienes Intangibles a Corto Plazo	0.00	0.00	0.00	2142	Títulos y Valores de la Deuda Pública Externa a Corto Plazo	0.00	0.00	0.00
1134	Anticipo a Contratistas por Obras Públicas a Corto Plazo	8,524,266.38	12,153,713.66	3,629,447.28	2151	Ingresos Cobrados por Adelantado a Corto Plazo	0.00	0.00	0.00
1139	Otros Derechos a Recibir Bienes o Servicios a Corto Plazo	0.00	0.00	0.00	2152	Intereses Cobrados por Adelantado a Corto Plazo	0.00	0.00	0.00
1141	Inventario de Mercancías para Venta	0.00	0.00	0.00	2159	Otros Pasivos Diferidos a Corto Plazo	0.00	0.00	0.00
1142	Inventario de Mercancías Terminadas	0.00	0.00	0.00	2161	Fondos en Garantía a Corto Plazo	0.00	0.00	0.00
1143	Inventario de Mercancías en Proceso de Elaboración	0.00	0.00	0.00	2162	Fondos en Administración a Corto Plazo	0.00	0.00	0.00
1144	Inventario de Materias Primas, Materiales y Suministros para Producción	0.00	0.00	0.00	2163	Fondos Contingentes a Corto Plazo	0.00	0.00	0.00
1145	Bienes en Tránsito	0.00	0.00	0.00	2164	Fondos de Fideicomisos, Mandatos y Contratos Análogos a Corto Plazo	0.00	0.00	0.00
1151	Almacén de Materiales y Suministros de Consumo	0.00	0.00	0.00	2165	Otros Fondos de Terceros en Garantía y/o Administración a Corto Plazo	0.00	0.00	0.00
1161	Estimaciones para Cuentas Incobrables por Derechos a Recibir Electivo o Equ	0.00	0.00	0.00	2166	Valores y Bienes en Garantía a Corto Plazo	0.00	0.00	0.00
1162	Estimación por Deterioro de Inventarios	0.00	0.00	0.00	2171	Provisión para Demandas y Juicios a Corto Plazo	0.00	0.00	0.00
1191	Valores en Garantía	0.00	0.00	0.00	2172	Provisión para Contingencias a Corto Plazo	0.00	0.00	0.00
1192	Bienes en Garantía (excluye depósitos de fondos)	0.00	0.00	0.00	2179	Otras Provisiones a Corto Plazo	0.00	0.00	0.00
1193	Bienes Derivados de Embargos, Decomisos, Aseguarmentos y Dación en Pago	0.00	0.00	0.00	2191	Ingresos por Clasificar	0.00	0.00	0.00
1194	Adquisición con Fondos de Terceros	0.00	0.00	0.00	2192	Recaudación por Participar	0.00	0.00	0.00
					2199	Otros Pasivos Circulantes	0.00	0.00	0.00
						TOTAL PASIVO CIRCULANTE	30,437,576.03	23,206,926.84	-7,230,649.19
1200	ACTIVO NO CIRCULANTE				2200	PASIVO NO CIRCULANTE			
1211	Inversiones a Largo Plazo	0.00	0.00	0.00	2211	Proveedores por Pagar a Largo Plazo	0.00	0.00	0.00
1212	Títulos y Valores a Largo Plazo	0.00	0.00	0.00	2212	Contratistas por Obras Públicas por Pagar a Largo Plazo	0.00	0.00	0.00
1213	Fideicomisos, Mandatos y Contratos Análogos	0.00	0.00	0.00					
1214	Participaciones y Aportaciones de Capital	0.00	0.00	0.00					
1221	Documentos por Cobrar a Largo Plazo	0.00	0.00	0.00					
1222	Deudores diversos a Largo Plazo	0.00	0.00	0.00					
1223	Ingresos por recuperar a Largo Plazo	0.00	0.00	0.00					
1224	Préstamos Otorgados a Largo Plazo	0.00	0.00	0.00					
1229	Otros Derechos a Recibir Electivo o Equivalentes a Largo Plazo	0.00	0.00	0.00					
1231	Terranos	3,555,703.08	3,555,703.08	0.00					



ESTADO DE SITUACION FINANCIERA

VILLA DE ALLENDE 0112

AL 30 DE SEPTIEMBRE DE 2022

1232	Viviendas	0.00	0.00	0.00	2221	Documentos Comerciales por pagar a Largo Plazo	0.00	0.00	0.00
1233	Edificios no Habitacionales	4,595,836.88	4,595,836.88	0.00	2222	Documentos con Contratistas por Obras Públicas por Pagar a Largo Plazo	0.00	0.00	0.00
1234	Infraestructura	0.00	0.00	0.00	2229	Otros Documentos por Pagar a Largo Plazo	0.00	0.00	0.00
1235	Construcciones en Proceso en Bienes de Dominio Público	7,697,553.23	12,416,057.29	4,718,504.06	2231	Títulos y Valores de la Deuda Pública Interna a Largo Plazo	0.00	0.00	0.00
1236	Construcciones en Proceso en Bienes Proprios	0.00	0.00	0.00	2232	Títulos y Valores de la Deuda Pública Externa a Largo Plazo	0.00	0.00	0.00
1239	Otros Bienes Inmuebles	0.00	0.00	0.00	2233	Préstamos de la Deuda Pública Interna por Pagar a Largo Plazo	0.00	0.00	0.00
1241	Mobiliario y Equipo de Administración	5,172,246.34	5,172,246.34	0.00	2234	Préstamos de la Deuda Pública Externa por Pagar a Largo Plazo	0.00	0.00	0.00
1242	Mobiliario y Equipo Educativo y Recreativo	0.00	0.00	0.00	2235	Arrendamiento Financiero por Pagar a Largo Plazo	0.00	0.00	0.00
1243	Equipo e Instrumental Médico y de Laboratorio	0.00	0.00	0.00	2241	Créditos Diferidos a Largo Plazo	0.00	0.00	0.00
1244	Vehículos y Equipo de Transporte	20,704,970.87	20,704,970.87	0.00	2242	Intereses Cobrados por Adelantados a Largo Plazo	0.00	0.00	0.00
1245	Equipo de Defensa y Seguridad	315,760.57	315,760.57	0.00	2249	Otros Pasivos Diferidos a Largo Plazo	0.00	0.00	0.00
1246	Maquinaria, otros Equipos y Herramientas	1,215,410.25	1,185,665.25	-29,745.00	2251	Fondos en Garantía a Largo Plazo	0.00	0.00	0.00
1247	Colecciones, Obras de Arte y Objetos Valiosos	0.00	0.00	0.00	2252	Fondos en Administración a Largo Plazo	0.00	0.00	0.00
1248	Activos Biológicos	0.00	0.00	0.00	2253	Fondos Contingentes a Largo Plazo	0.00	0.00	0.00
1249	Otros Bienes Muebles	0.00	0.00	0.00	2254	Fondos de Fideicomisos, Mandatos y Contratos Análogos a Largo Plazo	0.00	0.00	0.00
1251	Software	0.00	0.00	0.00	2255	Otros Fondos de Terceros en Garantía y/o Administración a Largo Plazo	0.00	0.00	0.00
1252	Patentes, Marcas y Derechos	0.00	0.00	0.00	2256	Valores y Bienes en Garantía a Largo Plazo	0.00	0.00	0.00
1253	Concesiones y Franquicias	0.00	0.00	0.00	2261	Provisión para Demandas y Juicios a Largo Plazo	0.00	0.00	0.00
1254	Licencias	0.00	0.00	0.00	2262	Provisión por Pensiones a Largo Plazo	0.00	0.00	0.00
1259	Otros Activos Intangibles	0.00	0.00	0.00	2263	Provisión para Contingencias a Largo Plazo	0.00	0.00	0.00
1261	Depreciación Acumulada de Bienes Inmuebles	-694,577.24	-702,236.98	-7,659.74	2269	Otras Provisiones a Largo Plazo	0.00	0.00	0.00
1262	Depreciación Acumulada de Infraestructura	0.00	0.00	0.00		TOTAL PASIVO NO CIRCULANTE	0.00	0.00	0.00
1263	Depreciación Acumulada de Bienes Muebles	-17,212,761.71	-17,438,842.56	-226,080.85		TOTAL PASIVO	30,437,576.03	23,206,926.84	-7,230,649.19
1264	Deletorio Acumulado de Activos Biológicos	0.00	0.00	0.00					
1265	Amortización Acumulada de Activos Intangibles	0.00	0.00	0.00					
1271	Estudios, Formulación y Evaluación de Proyectos	0.00	0.00	0.00					
1272	Derechos sobre Bienes en Régimen de Arrendamiento Financiero	0.00	0.00	0.00					
1273	Gastos Pagados por Adelantado a Largo Plazo	0.00	0.00	0.00					
1274	Anticipos a Largo Plazo	0.00	0.00	0.00					
1275	Beneficios al Retiro de Empleados Pagados por Adelantado	0.00	0.00	0.00					
1279	Otros Activos Diferidos	0.00	0.00	0.00					
1281	Estimaciones por Pérdidas de Cuentas Incobrables de Documentos por Cobrar LP	0.00	0.00	0.00					
1282	Estimaciones por Pérdidas de Cuentas Incobrables de Deudores Diversos por Cobrar a Largo Plazo	0.00	0.00	0.00					
1283	Estimaciones por Pérdidas de Cuentas Incobrables de Ingresos por Cobrar LP	0.00	0.00	0.00					
1284	Estimaciones por Pérdidas de Cuentas Incobrables de Préstamos Otorgados LP	0.00	0.00	0.00					
1289	Estimaciones por Pérdidas de Otras Cuentas Incobrables a Largo Plazo	0.00	0.00	0.00					
1291	Bienes en Concesión	0.00	0.00	0.00					
1292	Bienes en Arrendamiento Financiero	0.00	0.00	0.00					
1293	Bienes en Comodato	0.00	0.00	0.00					
	TOTAL ACTIVO NO CIRCULANTE	25,350,142.27	29,805,160.74	4,455,018.47					
	TOTAL ACTIVO	111,317,690.25	115,696,111.84	4,378,421.59					



ESTADO DE SITUACION FINANCIERA

AL 30 DE SEPTIEMBRE DE 2022

3100 PATRIMONIO				
3100 HACIENDA PUBLICA/PATRIMONIO				
CONTRIBUIDO				
3111 Aportaciones	497,490.00	497,490.00	497,490.00	0.00
3121 Donaciones de Capital	0.00	0.00	0.00	0.00
3131 Actualización de la Hacienda Pública / Patrimonio	0.00	0.00	0.00	0.00
TOTAL HACIENDA PUBLICA / PATRIMONIO CONTRIBUIDO	497,490.00	497,490.00	497,490.00	0.00
3200 HACIENDA PUBLICA/PATRIMONIO GENERADO				
3211 Resultados del Ejercicio: (Ahorro/ Desahorro)	96,453,450.78	108,062,521.56	11,609,070.78	0.00
3221 Resultados de Ejercicios Anteriores	-16,070,826.56	-16,070,826.56	0.00	0.00
3231 Revalúo de Bienes Inmuebles	0.00	0.00	0.00	0.00
3232 Revalúo de Bienes Muebles	0.00	0.00	0.00	0.00
3233 Revalúo de Bienes Intangibles	0.00	0.00	0.00	0.00
3239 Otros Revalúos	0.00	0.00	0.00	0.00
3241 Reservas de Patrimonio	0.00	0.00	0.00	0.00
3242 Reservas Territoriales	0.00	0.00	0.00	0.00
3243 Reservas por Contingencias	0.00	0.00	0.00	0.00
3251 Cambios en Políticas Contables	0.00	0.00	0.00	0.00
3252 Cambios por Errores Contables	0.00	0.00	0.00	0.00
TOTAL HACIENDA PUBLICA / PATRIMONIO GENERADO	80,382,624.22	91,991,695.00	11,609,070.78	0.00
3300 EXCESO O INSUFICIENCIA EN LA ACTUALIZACION DE LA HACIENDA PUBLICA/PATRIMONIO				
3311 Resultado por Posición Monetaria	0.00	0.00	0.00	0.00
3321 Resultado por Tenencia de Activos no monetarios	0.00	0.00	0.00	0.00
TOTAL EXCESO O INSUFICIENCIA EN LA ACTUALIZACION DE LA HACIENDA PUBLICA / PATRIMONIO	0.00	0.00	0.00	0.00
TOTAL HACIENDA PUBLICA / PATRIMONIO	80,880,114.22	92,489,185.00	11,609,070.78	0.00
TOTAL PASIVO/HACIENDA PUBLICA Y PATRIMONIO	111,317,690.25	115,696,111.84	4,378,421.59	0.00



ESTADO DE SITUACION FINANCIERA

CTA	NOMBRE DE LA CUENTA	MES	
		ANTERIOR	ACTUAL
	CUENTAS DE ORDEN		
7611	Bienes Bajo Contrato en Concesión	0.00	0.00
7612	Contrato de Concesión por Bienes	0.00	0.00
7613	Bienes Bajo Contrato en Comodato	0.00	0.00
7614	Contrato de Comodato por Bienes	0.00	0.00
7701	Avalés Otorgados	0.00	0.00
7702	Obligaciones Contingentes	0.00	0.00
7703	Fondos en Desincorporación (En Efectivo)	0.00	0.00
7704	Desincorporación de Fondos (En Efectivo)	0.00	0.00
7705	Almacén	0.00	0.00
7706	Artículos Disponibles por el Almacén	0.00	0.00
7707	Artículos Distribuidos por el Almacén	0.00	0.00
7708	Organismos Auxiliares Cuenta de Control	0.00	0.00
7709	Cuenta de Control de Organismos Auxiliares	0.00	0.00
7710	Activo en Arrendamiento Financiero	0.00	0.00
7711	Arrendamiento Financiero de Activos	0.00	0.00
7712	Aportaciones de Comunidades para Electrificación	0.00	0.00
7713	Aportaciones para Electrificación Cobradas	0.00	0.00
7714	Aportaciones para Electrificación por Cobrar	0.00	0.00
7715	Fondos de Desincorporación (En Especie)	0.00	0.00
7716	Desincorporación de Fondos (En Especie)	0.00	0.00
7717	Fideicomiso para Capacitación, Investigación y Educación Médica Continua	0.00	0.00
7718	Capacitación, Investigación y Educación Médica Continua del Fideicomiso	0.00	0.00
7719	Programa Nacional de Recursos Federales	778.73	778.73
7720	Recursos Federales Programables	778.73	778.73
7721	Donaciones de Bienes Recibidos Pendientes de Regularizar	0.00	0.00
7722	Regularización de Donación de Bienes Recibidos	0.00	0.00
7723	Derechos Actuariales de Servidores Públicos	0.00	0.00
7724	Reservas Actuariales	0.00	0.00
7725	Rezagos por Cobro de Agua	0.00	0.00
7726	Responsabilidad por Cobros de Agua	0.00	0.00
7727	Fondos de Prioridades Estatales y Municipales	0.00	0.00
7728	RECURSOS APLICADOS DEL FONDO DE PRIORIDADES	0.00	0.00
7729	BIENES MUEBLES E INMUEBLES EN COMODATO	0.00	0.00
7730	COMODATO DE BIENES MUEBLES E INMUEBLES	0.00	0.00
7731	FIANZAS CONTRATADAS	0.00	0.00
7732	CONTRATACION DE FIANZAS	0.00	0.00
7733	PROGRAMAS CULTURALES TRIPARTITA	0.00	0.00
7734	TRIPARTITAS PROGRAMAS CULTURALES	0.00	0.00
7735	REZAGO POR COBRO DE IMPUESTOS	0.00	0.00
7736	RESPONSABILIDAD POR COBRO DE IMPUESTOS	0.00	0.00
7737	MULTAS FEDERALES PENDIENTES DE COBRO	0.00	0.00
7738	COBROS PÉNDIENTES POR MULTAS FEDERALES	0.00	0.00
7739	FIDEICOMISO DE APORTACIONES PARA PLANTA TRATADORA	0.00	0.00
7740	APORTACION PARA PLANTA TRATADORA DE FIDEICOMISO	0.00	0.00
7741	RESERVA DE INVERSIÓN DEL SISTEMA DE CAPITALIZACIÓN INDIVIDUAL	0.00	0.00
7742	INVERSIÓN DE RESERVA DEL SISTEMA DE CAPITALIZACIÓN INDIVIDUAL	0.00	0.00
7743	INVENTARIO A PRECIO DE VENTA	0.00	0.00
7744	PRECIO DE INVENTARIO DE VENTA	0.00	0.00
7745	DEDUCCIONES A PRECIO DE VENTA	0.00	0.00
7746	PRECIO DE VENTA DE LAS DEDUCCIONES	0.00	0.00
7747	BENEFICIOS OTORGADOS A DERECHOHABIENTES	0.00	0.00
7748	PRESTACIONES DISFRUTADAS POR LOS DERECHOHABIENTES	0.00	0.00
7749	CREDITOS POR EJERCER CADENAS PRODUCTIVAS	0.00	0.00



ESTADO DE SITUACION FINANCIERA

AL 30 DE SEPTIEMBRE DE 2022

VILLA DE ALLENDE 0112

7750	FOR EJERCER DE CREDITOS DE CADENAS PRODUCTIVAS	0.00	0.00	0.00
7751	MEDICAMENTOS EN CONSIGNACION	0.00	0.00	0.00
7752	CONSIGNACION DE MEDICAMENTOS	0.00	0.00	0.00
7753	INSUMOS MEDICOS EN ADMINISTRACION	0.00	0.00	0.00
7754	ADMINISTRACION DE INSUMOS MEDICOS	0.00	0.00	0.00
7755	ACUERDOS DE DISPOSICION	0.00	0.00	0.00
7756	ACUERDOS DE DISPOSICION POR EJECUTAR	0.00	0.00	0.00
7757	RADICACION DE LOS ACUERDOS POR DISPOSICION	0.00	0.00	0.00
8110	LEY DE INGRESOS ESTIMADA	368,514,200.00	368,514,200.00	
8120	LEY DE INGRESOS POR EJECUTAR	197,424,040.50	167,390,407.14	
8130	MODIFICACIONES A LA LEY DE INGRESOS ESTIMADA	0.00	0.00	
8140	LEY DE INGRESOS DEVENGADA	0.00	0.00	
8150	LEY DE INGRESOS RECAUDADA	171,090,159.50	201,123,792.86	
8210	PRESUPUESTO DE EGRESOS APROBADO	0.00	0.00	
8211	Presupuesto de Egresos Aprobado de Gastos de Funcionamiento	121,869,200.00	121,869,200.00	
8212	Presupuesto de Egresos Aprobado de Transferencias, Asignaciones, Subsidios y	20,515,000.00	20,515,000.00	
8213	Presupuesto de Egresos Aprobado de Participaciones y Aportaciones	0.00	0.00	
8214	Presupuesto de Egresos Aprobado de Intereses, Comisiones y Otros Gastos de	21,220,000.00	21,220,000.00	
8215	Presupuesto de Egresos Aprobado de Inversión Pública	199,535,000.00	199,535,000.00	
8216	Presupuesto de Egresos Aprobado de Bienes Muebles, Inmuebles e Intangibles	5,375,000.00	5,375,000.00	
8217	Presupuesto de Egresos Aprobado de Inversiones Financieras y Otras Provision	0.00	0.00	
8220	PRESUPUESTO DE EGRESOS POR EJERCER	0.00	0.00	
8221	Presupuesto de Egresos por Ejercer de Gastos de Funcionamiento	65,588,226.84	57,412,585.21	
8222	Presupuesto de Egresos por Ejercer de Transferencias, Asignaciones, Subsidios	8,524,292.36	7,069,655.07	
8223	Presupuesto de Egresos por Ejercer de Participaciones y Aportaciones	0.00	0.00	
8224	Presupuesto de Egresos por Ejercer de Intereses, Comisiones y Otros Gastos	11,219,605.88	4,920,273.12	
8225	Presupuesto de Egresos por Ejercer de Inversión Pública	162,623,221.57	136,777,478.62	
8226	Presupuesto de Egresos por Ejercer de Bienes Muebles, Inmuebles e Intangible:	1,901,896.61	1,931,841.61	
8227	Presupuesto de Egresos por Ejercer de Inversiones Financieras y Otras Provision	0.00	0.00	
8230	MODIFICACIONES AL PRESUPUESTO DE EGRESOS APROBADO	0.00	0.00	
8231	Modificaciones Al Presupuesto DE Egresos Aprobado de Gastos de Funcionamii	0.00	0.00	
8232	Modificaciones Al Presupuesto DE Egresos Aprobado de Transferencias, Asigna	0.00	0.00	
8233	Modificaciones Al Presupuesto DE Egresos Aprobado de Participaciones y Aport	0.00	0.00	
8234	Modificaciones Al Presupuesto DE Egresos Aprobado de Intereses, Comisiones	0.00	0.00	
8235	Modificaciones Al Presupuesto de Egresos Aprobado de Inversión Pública	0.00	0.00	
8236	Modific al Presupuesto de Egresos Aprobado de Bienes Muebles, Inmuebles e Ir	0.00	0.00	
8237	Modificaciones Al Presupuesto DE Egresos Aprobado de Inversiones Financiera:	0.00	0.00	
8240	PRESUPUESTO DE EGRESOS COMPROMETIDO	0.00	0.00	
8241	Presupuesto de Egresos Comprometido de Gastos de Funcionamiento	294,233.79	228,573.41	
8242	Presupuesto de Egresos Comprometido de Transferencias, Asignaciones, Subsidi	0.00	0.00	
8243	Presupuesto de Egresos Comprometido de Participaciones y Aportaciones	0.00	0.00	
8244	Presupuesto de Egresos Comprometido de Intereses, Comisiones y Otros Gasc	0.00	0.00	
8245	Presupuesto de Egresos Comprometido de Inversión Pública	20,482,818.36	29,495,727.28	
8246	Presupuesto de Egresos Comprometido de Bienes Muebles, Inmuebles e Intang	0.00	0.00	
8247	Presupuesto de Egresos Comprometido de Inversiones Financieras y Otras Prov	0.00	0.00	
8250	PRESUPUESTO DE EGRESOS DEVENGADO	0.00	0.00	
8251	Presupuesto de Egresos Devengado de Gastos de Funcionamiento	0.00	0.00	
8252	Presupuesto de Egresos Devengado de Transferencias, Asignaciones, Subsidio:	0.00	0.00	
8253	Presupuesto de Egresos Devengado de Participaciones y Aportaciones	0.00	0.00	
8254	Presupuesto de Egresos Devengado de Intereses, Comisiones y Otros Gastos	0.00	0.00	
8255	Presupuesto de Egresos Devengado de Inversión Pública	0.00	0.00	
8256	Presupuesto de Egresos Devengado de Bienes Muebles, Inmuebles e Intangible	0.00	0.00	
8257	Presupuesto de Egresos Devengado de Inversiones Financieras y Otras Providi	0.00	0.00	
8260	PRESUPUESTO DE EGRESOS EJERCIDO	0.00	0.00	
8261	Presupuesto de Egresos Ejercido de Gastos de Funcionamiento	0.00	0.00	
8262	Presupuesto de Egresos Ejercido de Transferencias, Asignaciones, Subsidios y I	0.00	0.00	



VILLA DE ALLENDE 0112

ESTADO DE SITUACION FINANCIERA

AL 30 DE SEPTIEMBRE DE 2022

8263	Presupuesto de Egresos Ejercido de Participaciones y Aportaciones	0.00	0.00
8264	Presupuesto de Egresos Ejercido de Intereses, Comisiones y Otros Gastos	0.00	0.00
8265	Presupuesto de Egresos Ejercido de Inversión Pública	0.00	0.00
8266	Presupuesto de Egresos Ejercido de Bienes Muebles, Inmuebles e Intangibles	0.00	0.00
8267	Presupuesto de Egresos Ejercido de Inversiones Financieras y Otras Provisiones:	0.00	0.00
8270	PRESUPUESTO DE EGRESOS PAGADO	0.00	0.00
8271	Presupuesto de Egresos Pagado de Gastos de Funcionamiento	55,986,739.37	64,228,041.38
8272	Presupuesto de Egresos Pagado de Transferencias, Asignaciones, Subsidios y (11,990,707.64	13,445,344.93
8273	Presupuesto de Egresos Pagado de Participaciones y Aportaciones	0.00	0.00
8274	Presupuesto de Egresos Pagado de Intereses, comisiones y otros gastos de la c	10,000,394.12	16,299,726.88
8275	Presupuesto de Egresos Pagado de Inversión Pública	16,418,960.07	33,261,794.10
8276	Presupuesto de Egresos Pagado de Bienes Muebles, Inmuebles e Intangibles	3,473,103.39	3,443,358.39
8277	Presupuesto de Egresos Pagado de Inversiones Financieras y Otras Provisiones	0.00	0.00
	TOTAL CUENTAS DE ORDEN	1,474,058,357.46	1,474,058,357.46



"Bajo protesta de decir verdad declaramos que los Estados Financieros y sus notas, son razonablemente correctos y son responsabilidad del emisor"

PRESIDENCIA
2022 RESIDENTE

PROF. ARTURO PINA GARCIA

TESORERO

MTRO. BERTIN PONCE LOZA



CONTRALORIA INTERNA
MUNICIPAL
2022-2024

CONTRALOR INTERNO MUNICIPAL

L.A. DIEGO CASTILLO VELAZQUEZ



ESTADO DE VARIACION EN LA HACIENDA PUBLICA

VILLA DE ALLENDE 0112

DEL 1 DE ENERO AL 30 DE SEPTIEMBRE DE 2022

Concepto	Hacienda Pública / Patrimonio Contribuido	Hacienda Pública / Patrimonio Generado de Ejercicios Anteriores	Hacienda Pública / Patrimonio Generado del Ejercicio	Exceso o Insuficiencia en la Actualización de la Hacienda Pública/ Patrimonio	Total
Hacienda Pública / Patrimonio Contribuido Neto 2021					
Aportaciones	497,490.00				497,490.00
Donaciones de Capital	497,490.00				497,490.00
Actualización de la Hacienda Pública/ Patrimonio	0.00				0.00
Hacienda Pública / Patrimonio Generado Neto 2021					
Resultados del Ejercicio (Ahorro / Desahorro)	0.00	8,618,286.53	-24,030,911.28		-15,412,624.75
Resultados de Ejercicios Anteriores		8,618,286.53	-24,030,911.28		-24,030,911.28
Revaluos		0.00			8,618,286.53
Reservas		0.00			0.00
Rectificaciones de Resultados de Ejercicios Anteriores		0.00			0.00
Exceso o Insuficiencia en la Actualización de la Hacienda Pública/ Patrimonio Neto 2021					
Resultado por Posición Monetaria				0.00	0.00
Resultado por Tenencia de Activos no Monetarios				0.00	0.00
Hacienda Pública / Patrimonio Neto Final 2021					
Cambios en la Hacienda Pública / Patrimonio Contribuido Neto 2022					
Aportaciones	497,490.00	8,618,286.53	-24,030,911.28		0.00
Donaciones de Capital	0.00				0.00
Actualización de la Hacienda Pública/ Patrimonio	0.00				0.00
Variaciones de la Hacienda Pública / Patrimonio Generado Neto 2022					
Resultados del Ejercicio (Ahorro / Desahorro)		-24,689,113.09	132,093,432.84		107,404,319.75
Resultados de Ejercicios Anteriores		-24,689,113.09	108,062,521.56		108,062,521.56
Revaluos					-658,201.81
Reservas					0.00
Rectificaciones de Resultados de Ejercicios Anteriores					0.00
Cambios en el Exceso o Insuficiencia en la Actualización de la Hacienda Pública/ Patrimonio Neto 2022					
Resultado por Posición Monetaria				0.00	0.00
Resultado por Tenencia de Activos no Monetarios				0.00	0.00
Hacienda Pública / Patrimonio Neto Final 2022					
	497,490.00	-16,070,826.56	108,062,521.56		92,489,185.00


MUNICIPIO DE VILLA DE ALLENDE
TESORERIA MUNICIPAL
2022-2024


VILLA DE ALLENDE
PRESIDENCIA
2022-2024
PROFR. ARTURO PINA GRACIA

"Bajo protesta de decir verdad declaramos que los Estados Financieros y sus bases son razonablemente correctos y son responsabilidad del emisor"

TESORERO

Mtro. BERTIN ROMO LOZA

CONTRALOR INTERNO MUNICIPAL

ARQ. DIEGO CASTILLO VELAZQUEZ

CONTRALORIA INTERNA MUNICIPAL
2022-2024



ESTADO DE CAMBIOS EN LA SITUACION FINANCIERA

VILLA DE ALLENDE 0112

DEL 1 DE ENERO AL 30 DE SEPTIEMBRE DE 2022

CUENTA	ORIGEN	APLICACION
ACTIVO		
ACTIVO CIRCULANTE		
Efectivo y Equivalentes		63,832,211.93
Derechos a Recibir Efectivo o Equivalentes		4,456,754.99
Derechos a Recibir Bienes o Servicios inventarios		11,947,119.15
Almacenes		
Estimación por Pérdida o Deterioro de Activos Circulantes		
Otros Activos Circulantes		
TOTAL	0.00	80,236,086.07
ACTIVO NO CIRCULANTE		
Inversiones Financieras a Largo Plazo		
Derechos a Recibir Efectivo o Equivalentes a Largo Plazo		
Bienes Inmuebles, Infraestructura y Construcciones en Proceso		
Bienes Muebles		7,929,889.93
Activos Intangibles		2,528,693.53
Depreciación, Deterioro y Amortización Acumulada de Bienes	1,746,636.91	
Activos Diferidos		
Estimación por Pérdida o Deterioro de Activos no Circulantes		
Otros Activos no Circulantes		
TOTAL	1,746,636.91	10,458,583.46
PASIVO		
PASIVO CIRCULANTE		
Cuentas por pagar a Corto Plazo		
Documentos por Pagar a Corto Plazo		
Porción a Corto Plazo de la Deuda Pública a Largo Plazo		
Titulos y Valores a Corto Plazo		
Pasivos Diferidos a Corto Plazo		
Fondos y Bienes de Terceros en Garantía y/o en Administración a Corto Plazo		
Provisiones a Corto Plazo		
Otros Pasivos a Corto Plazo		
TOTAL	0.00	18,456,287.13



ESTADO DE CAMBIOS EN LA SITUACION FINANCIERA

VILLA DE ALLENDE 0112

DEL 1 DE ENERO AL 30 DE SEPTIEMBRE DE 2022

CUENTA	ORIGEN	APLICACION
PASIVO NO CIRCULANTE		
Cuentas por pagar a Largo Plazo		
Documentos por Pagar a Largo Plazo		
Deuda Pública a Largo Plazo		
Pasivos Diferidos a Largo Plazo		
Fondos y Bienes de Terceros en Garantía y/o Administración a Largo Plazo		
Provisiones a Largo Plazo	0.00	0.00
TOTAL	0.00	0.00
HACIENDA PÚBLICA/PATRIMONIO		
HACIENDA PÚBLICA/PATRIMONIO CONTRIBUIDO		
Aportaciones		
Donaciones de Capital		
Actualización de la Hacienda Pública/Patrimonio		
TOTAL	0.00	0.00
HACIENDA PÚBLICA/PATRIMONIO GENERADO		
Resultado del Ejercicio (Ahorro/Desahorro)	108,062,521.56	658,201.81
Resultado de Ejercicios Anteriores		
Revalúos		
Reservas		
Rectificaciones de Resultados de Ejercicios Anteriores		
TOTAL	108,062,521.56	658,201.81
EXCESO O INSUFICIENCIA EN LA ACTUALIZACIÓN DE LA HACIENDA PÚBLICA/PATRIMONIO		
Resultado por Tenencia de Activos no Monetarios		
TOTAL	0.00	0.00
TOTAL	109,809,158.47	109,809,158.47



PRESIDENCIA
2022-2024
PROFR. ARTURO PINA GARCIA

"Bajo protesta de decir verdad declaramos que los Estados Financieros y sus notas, son razonablemente correctos y son responsabilidad del emisor"

TESORERO
MTR. BERTIN PÓNGE LOZA

CONTRALOR INTERNO MUNICIPAL
L.A. DIEGO CASTILLO VELAZQUEZ



CONTRALORIA INTERNA MUNICIPAL
2022-2024



ESTADO DE FLUJOS DE EFECTIVO

VILLA DE ALLENDE 0112

DEL 1 DE ENERO AL 30 DE SEPTIEMBRE DE 2022

CONCEPTO	MES ACTUAL	MES ANTERIOR
Flujos de Efectivo de las Actividades de Operación		
Origen		
Impuestos	1,370,539.00	1,322,947.00
Cuotas y Aportaciones de Seguridad Social		
Contribución de Mejoras		
Derechos	2,716,714.67	1,496,081.25
Productos		
Aprovechamientos	3,607.41	3,607.41
Ingresos por Ventas de Bienes y Prestación de Servicios		
Participaciones, Aportaciones, Convenios, Incentivos Derivados de la Colaboración Fiscal y Fondos		
Distintos de Aportaciones	196,797,867.20	168,052,706.88
Transferencias, Asignaciones, Subsidios y Subvenciones, y Pensiones y Jubilaciones		
Otros Orígenes de Operación	235,064.58	214,816.96
TOTAL	201,123,792.86	171,090,159.50
Aplicación		
Servicios Personales		
Materiales y Suministros	41,125,805.91	35,629,615.04
Servicios Generales	6,335,657.00	5,575,484.83
Transferencias Internas y Asignaciones al Sector Público	16,766,578.47	14,781,639.50
Transferencias al Resto del Sector Público		
Subsidios y Subvenciones		
Ayuda Sociales	9,507,665.84	8,559,559.93
Pensiones y Jubilaciones	3,937,679.09	3,431,147.71
Transferencias a Fideicomisos, Mandatos y Contratos Analogos		
Transferencias a la Seguridad Social		
Donativos		
Transferencias al Exterior		
Participaciones		
Aportaciones		
Convenios		
Otras Aplicaciones de Operación	15,387,884.99	6,659,261.71
TOTAL	93,061,271.30	74,636,708.72
Flujos Netos de Efectivo por Actividades de Operación	108,062,521.56	96,453,450.78
Flujos de Efectivo de las Actividades de Inversión		
Origen		
Bienes Inmuebles, Infraestructura y Construcciones en Proceso		
Bienes Muebles	1,746,636.91	1,512,896.32
Otros Orígenes de Inversión	1,746,636.91	1,512,896.32
TOTAL	3,493,273.82	3,025,792.64



ESTADO DE FLUJOS DE EFECTIVO

VILLA DE ALLENDE 0112

DEL 1 DE ENERO AL 30 DE SEPTIEMBRE DE 2022

CONCEPTO	MES ACTUAL	MES ANTERIOR
Aplicación		
Bienes Inmuebles, Infraestructura y Construcciones en Proceso	7,929,889.93	3,211,385.87
Bienes Muebles	2,528,693.53	2,558,438.53
Otras Aplicaciones de Inversión	16,403,874.14	12,200,226.84
TOTAL	26,862,457.60	17,970,051.24
Flujos Netos de Efectivo por Actividades de Inversión	-25,115,820.69	-16,457,154.92
Flujos de Efectivo de las Actividades de Financiamiento		
Origen		
Endeudamiento Neto		
Interno		
Externo	0.00	0.00
Otros Orígenes de Financiamiento	0.00	0.00
TOTAL	0.00	0.00
Aplicación		
Servicios de la Deuda		
Interno		
Externo		
Otras Aplicaciones de Financiamiento	19,114,488.94	11,883,839.75
TOTAL	19,114,488.94	11,883,839.75
Flujos Netos de Efectivo por Actividades de Financiamiento	-19,114,488.94	-11,883,839.75
Incremento / Disminución Neta en el Efectivo y Equivalentes al Efectivo	63,832,211.93	68,112,456.11
Efectivo y Equivalentes al Efectivo al Inicio del Mes	5,368,746.83	5,368,746.83
Efectivo y Equivalentes al Efectivo al Final del Mes	69,200,958.76	73,481,202.94



PRESIDENCIA
2022-2024
PROF. ARTURO PINA GARCIA

TESORERIA MUNICIPAL
2022-2024
PROF. BERTIN RANGEL LOZA

CONTRALOR INTERNO MUNICIPAL
L.A. DIEGO CASTILLO VELAZQUEZ

CONTRALORIA INTERNA MUNICIPAL
2022-2024

estoy protesta de decir verdad de que los Estados Financieros y sus notas, son razonablemente correctos y son responsabilidad del emisor"



Nombre de la Entidad Municipal (1)
Notas a los Estados Financieros

Periodo del 1al 30 de Septiembre de 2022(2)

A) Notas de Desglose

I. Notas al Estado de Situación Financiera

Activo

Efectivo y Equivalentes (3) La cuenta 1111 Caja muestra un saldo de \$ 211,395.53 de los cuales la cantidad de \$40,000.00 se destina para gastos de caja chica con la finalidad de atender gastos menores a 2,000.00 y la cantidad de 171395.53 es a nombre de Federico Bejarano Rodríguez, Exesorero Administración 2009-2012, mismos que encuentran en procedimiento en Contraloría Municipal, a fin de ser depurados de la contabilidad en breve. La cuenta 1112 Bancos muestra un saldo de \$ 68'920,963.19 integrado por las cuentas 1112-2 con un saldo de 1'042,509.12 los cuales corresponden a la administración 2009-2012, y en proceso con la Contraloría Municipal, subcuenta 1112-3 saldo de \$ 18,745.36, de los cuales las subcuentas 0001-0003 suman un saldo de \$ 18,745.36 saldo de la administración 2009-2012 cuentas de Recursos Federales y Fondo de Infraestructura Social Municipal, las mismas que se encuentran en proceso en la contraloría. La cuenta 1112-3 con un saldo de 18,745.36 de los cuales las cuentas de la 1 a Imprometido de Gastos de Funcionamiento \$ 228,573.41; 8242 Presupuesto de Egresos Comprometido de Transferencias \$ 0.00; Asignaciones \$ 0.00; 8245 Presupuesto de Egresos Comprometido de Inversión Pública por un monto \$ 29'495,727.28; Cuenta 8251 Presupuesto de egresos devengado de gastos de funcionamiento \$ 0.00, Cuenta 8252 Presupuesto de egresos devengado de transferencias, asignaciones y otros \$ 0.00, Cuenta 8254 Presupuesto de Egresos Devengado de intereses, comisiones y otros \$0.00 Cuenta 8255 Presupuesto de Egresos Devengado de Inversión Pública por un importe de \$ 0.00, Presupuesto de Egresos Devengado de Bienes Muebles por la cantidad de \$ 0.00; Cuenta 8271 Presupuesto de Egresos Pagado de Gastos de Funcionamiento \$ 64'228,739.37 Cuenta 8272 Presupuesto de Egresos Pagado de Transferencias, Asignaciones, Subsidios y \$ 11'990,707.64; Cuenta 8274 Presupuesto de Egresos Pagado de Intereses, \$ 10'000,394.12; Cuenta 8275 Presupuesto de egresos pagado en inversión pública \$ 16'418,960.07 y Cuenta 8276 Presupuesto de egresos pagado de bienes muebles e inmuebles \$3'473,103.39 AMUNDF 2022 con un saldo de \$ 6'801,639.15 mismos que corresponden a gastos de seguridad pública, protección civil los que se ejercen en los siguientes meses.

Bienes Disponibles para su Transformación o Consumo (5)

Bienes Muebles, Inmuebles e Intangibles (7) Cuenta 1231 Terrenos, con un saldo de \$ 3'555,703.08, Cuenta 1233 Edificios ni Habitacionales con un saldo de 4'595,836.88; Cuenta 1241 Mobiliario y Equipo de Administración con un saldo de \$ 5'172,246.34; cuenta 1244 Vehículos y Equipo de Transporte con un saldo de 20'704,970.87; cuenta 1245 Equipo de Defensa y Seguridad con un saldo de \$ 315,760.57 cuenta 1246 Maquinaria otros Equipos y Herramientas con un saldo \$ 1'185,25. . . mismas que se aplica depreciación correspondiente.

Estimaciones y Deterioros (8) La Cuenta 1134 Anticipos a Contratistas cuenta con un saldo de \$ 206,594.51 de los cuales la cantidad de \$ 18'738,510.27 corresponde a saldos de la administración 2006-2009, los cuales se encuentran en procedimiento en Contraloría.

Otros Activos (9)

Pasivo (10) Integrado por Sueldo por Pagar 21111 con un saldo de \$ 0.00, cuenta 2112 Proveedores con un saldo de 16'643,286.12, los cuales corresponden al recurso PAD en espera de suministro de recurso, y los cuales se pagan en el siguiente mes, Cuenta 2117 Retenciones a terceros 18'597,633.46 correspondiente a pago de impuesto sobre la Renta y Retenciones por depurar y por enterar; Cuenta 2119 Otras Cuentas por pagar a corto plazo \$ 591,081.85 los cuales están en proceso de depuración cuenta

II. Notas al Estado de Actividades
Participaciones, Aportaciones, Convenios, Incentivos Derivados de la Colaboración Fiscal, Fondos Distintos de Aportaciones, Transferencias, Asignaciones, Subsidios y Subvenciones, y Pensiones y Jubilaciones (12) \$ 196,797,867.20
Otros Ingresos y Beneficios (13) \$ 235,064.58
Gastos y Otras Pérdidas (14) Servicios Personales con un monto de \$ 41,125,805.91, Materiales y Suministros \$ 6,335,657.00; Servicios Generales \$ 16,766,578.47 Transferencias, Asignaciones, Subsidios y Otras Ayudas por un monto de 13,445,344.93, depreciaciones con un importe de \$ 1,913,335.11, Inversión Pública \$ 13,474,549.89
III. Notas al Estado de Variación en la Hacienda Pública (15) Se genera un importe de 92,489,185.00; en el ejercicio
IV. Notas al Estado de Flujos de Efectivo (16) Se muestra un monto de \$ 69,200,958.76 en el mes actual
V. Conciliación entre los Ingresos Presupuestarios y Contables, así como entre los Egresos Presupuestarios y los Gastos Contables (17) Conciliación entre Ingresos Presupuestarios y contables, no muestra movimientos, Conciliación entre Egresos Presupuestarios y Gastos Contables, muestra un monto de \$ 0.00 en baja de activo de Activo, la cantidad de \$ 824,900.00, Obra Pública 0.00; Anticipo a Proveedores \$ 0.00; Otros Gastos por un importe de \$ 0.00; y Depreciaciones por un importe de 0.00

"Bajo protesta de decir verdad declaramos que los Estados Financieros y sus notas, son razonablemente correctos y son responsabilidad del emisor"



 H. AYUNTAMIENTO DE VILLA DE ALLENDE
 MITO. BERTIN PONCE LOZA
 TESORERÍA TESORERO MUNICIPAL
 MUNICIPAL
 2022-2024



Nombre de la Entidad Municipal (1)

Notas a los Estados Financieros

Periodo del 1al 30 de Septiembre de 2022(2)

B) Notas de Memoria (Cuentas de Orden)

Cuentas de Orden Contables y Presupuestarias (3)

Contables:

Valores

Emisión de obligaciones

Avales y Garantías

Juicios En la actualidad se cuentas con 25 Juicios Laborales en proceso

Contratos para Inversión Mediante Proyectos para Prestación de Servicios (PPS) y Similares

Bienes en concesión y en comodato: Sin Movimientos

Presupuestarias:

Cuentas de Ingresos Cuenta 8110 Ley de Ingresos \$ 368'514,200.00 cuenta 8120 Ley de Ingresos por Ejercitar \$ 167'390,407.14, cuenta 8150 Ley Ingresos Recaudada por \$ 201'123,792.86

Cuentas de Egresos Cuentas 8211 Presupuesto de Egresos Aprobado de Gastos de Funcionamiento \$121'969,200.00, Cuenta 8212 Presupuestos de Egresos Aprobado de Transferencias, Asignaciones, Subsidios \$ 20'515,000.00, Cuenta 8214 Presupuesto de Egresos Aprobado de Intereses, Comisiones y Otros Gastos \$ 21'220,000.00, Cuenta 8215 Presupuesto de Egresos Aprobado de Inversión Pública \$ 199'535,000.00 Cuenta 8216 Presupuesto de Egresos Aprobado de Bienes Muebles, Inmuebles e Intangibles \$ 5'375,000.00, Cuenta 8221 Presupuesto de Egresos por Ejercer de Gastos de Funcionamiento \$ 7'412,585.21, Cuenta 8222 Presupuesto de Egresos por Ejercer de Transferencias Asignaciones, Subsidios \$ 7'069,655.07 cuenta 8224 Presupuesto de Egresos por Ejercer de Intereses, Comisiones y Otros Gastos \$ 4'920,273.12, Cuenta 8225 Presupuesto de Egresos por Ejercer de Inversión Pública \$ 136'777,478.62, Cuenta 8226 Presupuesto de Egresos de Bienes Muebles, Inmuebles e Intangibles \$ 1'931,641.61; Cuenta 8241 Presupuesto de Egresos Comprometido de Gastos de Funcionamiento \$ 228,573.41; 8242 Presupuesto de Egresos Comprometido de Transferencias \$ 0.00, Asignaciones \$ 0.00; 8245 Presupuesto de Egresos Comprometido de Inversión Pública por un monto \$ 29'495,727.28; Cuenta 8251 Presupuesto de egresos devengado de gastos de funcionamiento \$ 0.00, Cuenta 8252 Presupuesto de egresos devengado de transferencias, asignaciones y otros \$ 0.00, Cuenta 8254 Presupuesto de Egresos Devengado de intereses, comisiones y otros \$ 0.00 Cuenta 8255 Presupuesto de Egresos Devengado de Inversión Pública por un importe de \$ 0.00, Presupuesto de Egresos Devengado de Bienes Muebles por la cantidad de \$ 0.00; Cuenta 8271 Presupuesto de Egresos Pagado de Gastos de Funcionamiento \$ 64'228,739.37 Cuenta 8272 Presupuesto de Egresos Pagado de Transferencias, Asignaciones, Subsidios y \$ 11'990,707.64; Cuenta 8274 Presupuesto de Egresos Pagado de Intereses, \$ 10'000,394.12; Cuenta 8275 Presupuesto de egresos pagado en inversión pública \$ 16'418,960.07 y Cuenta 8276 Presupuesto de egresos pagado de bienes muebles e inmuebles \$ 3'473,103.39

"Bajo protesta de decir verdad declaramos que los Estados Financieros y sus notas, son razonablemente correctos y son responsabilidad del emisor"

MUNICIPIO DE VILLA ALLENDE
MTR. BERTÍN PONCE LOZA
TESORER/RESORERO MUNICIPAL
2022-2024



Nombre de la Entidad Municipal (1)

Notas a los Estados Financieros

Periodo del 1 al 30 de Septiembre de 2022(2)

C) Notas de Gestión Administrativa

Introducción (3) El Ente Público que presenta la información contabiliza cada una de las operaciones relacionadas con su actividad y esta sujeta a un Presupuesto Autorizado, para el ejercicio siguiente no queda presupuestado salvo adeudos de ejercicios anteriores mismos que se deben contemplar en el siguiente presupuesto.

Panorama Económico y Financiero(4) El Municipio aplica sus participaciones de manera ajustada a las condiciones del país y lo fuerte de sus operaciones esta en la gestión ante los entes de gobierno logrando mas recursos para inversiones importantes.

Autorización e Historia (5) Se funda el 14 de marzo de 1878

Organización y Objeto Social (6) Administración Pública, Prestaciopn de Servicios Públicos sociale

Bases de Preparación de los Estados Financieros (7) Manual Único de Contabilidad Gubernamental para las Dependencias y Entidades Publicas del Gobierno y Municipios del Estado de México, Apegado a LA LEY GENERAL DE CONTABILIDAD GUBERNAMENTAL.

Políticas de Contabilidad Significativas (8) Actualización de sistemas, Análisis y Depuración de Cuentas, Conciliación de Inventarios

Reporte Analítico del Activo (9) En el registro de Activos los bienes con valor superior a 35 salarios mínimos se capitalizan, los con valor superior a 17 salarios mínimos se registran en gastos y se controlan como bienes de bajo costo.

Fideicomisos, Mandatos y Contratos Análogos (10) SIN MOVIMIENTOS

Reporte de la Recaudación (11) Pólizas de Ingreso con soportes originales y Diario General de Ingresos

Información sobre la Deuda y el Reporte Analítico de la Deuda (12) Proyección de Ingresos en comparación de Ejercicios Anteriores

Calificaciones Otorgadas (13) SIN MOVIMIENTOS

Proceso de Mejora (14) Se realiza por medio de Mejora Regulatoria


Información por Segmentos (15) Cada una de las áreas presenta sus reportes a las distintas instancias de Gobierno en su Programa Operativo Anual

Eventos Posteriores al Cierre (16) Integración de Cuenta Anual con sus reportes de análisis y notas respectivas

Partes Relacionadas (17) SIN MOVIMIENTOS

Responsabilidad Sobre la Presentación Razonable de la Información Contable (18) " Bajo protesta de decir verdad declaramos que los Estados Financieros y sus notas, son correctos y responsabilidad del emisor"

"Bajo protesta de decir verdad declaramos que los Estados Financieros y sus notas, son razonablemente correctos y son responsabilidad del emisor"





ESTADO ANALITICO DEL EJERCICIO DEL PRESUPUESTO DE EGRESOS
CLASIFICACION POR OBJETO DEL GASTO (CAPITULO Y CONCEPTO)

VILLA DE ALLENDE 0112

DEL 1 DE ENERO AL 30 DE SEPTIEMBRE DE 2022

CONCEPTO	EGRESOS						SUB EJERCICIO 6 = (3-4)
	1 APROBADO	2 AMPLIACIONES Y REDUCCIONES	3 = (1+2) MODIFICADO	4 DEVENGADO	5 PAGADO	6 = (3-4)	
SERVICIOS PERSONALES	84,081,000.00	0.00	84,081,000.00	41,125,805.91	41,125,805.91	42,955,194.09	
REMUNERACIONES AL PERSONAL DE CARÁCTER PERMANENTE	41,507,405.76	0.00	41,507,405.76	22,875,105.72	22,875,105.72	18,632,300.04	
REMUNERACIONES AL PERSONAL DE CARÁCTER TRANSITORIO	0.00	0.00	0.00	0.00	0.00	0.00	
REMUNERACIONES ADICIONALES Y ESPECIALES	25,086,772.77	0.00	25,086,772.77	11,639,889.73	11,639,889.73	13,447,083.04	
SEGURIDAD SOCIAL	15,469,064.49	0.00	15,469,064.49	5,312,767.82	5,312,767.82	10,156,296.67	
OTRAS PREVISIONES SOCIALES Y ECONÓMICAS	2,017,756.98	0.00	2,017,756.98	1,298,242.64	1,298,242.64	719,514.34	
PREVISIONES	0.00	0.00	0.00	0.00	0.00	0.00	
PAGO DE ESTÍJULOS A SERVIDORES PÚBLICOS	0.00	0.00	0.00	0.00	0.00	0.00	
MATERIALES Y SUMINISTROS	13,452,200.00	0.00	13,452,200.00	6,335,657.00	6,335,657.00	7,116,543.00	
MATERIALES DE ADMINISTRACIÓN, EMISIÓN DE DOCUMENTOS Y ARTÍCULOS OFICIALES	2,512,633.33	0.00	2,512,633.33	1,216,734.68	1,216,734.68	1,295,898.65	
ALIMENTOS Y UTENSILIOS	0.00	0.00	0.00	0.00	0.00	0.00	
MATERIAS PRIMAS Y MATERIALES DE PRODUCCIÓN Y COMERCIALIZACIÓN	0.00	0.00	0.00	0.00	0.00	0.00	
MATERIALES Y ARTÍCULOS DE CONSTRUCCIÓN Y DE REPARACIÓN	11,021.00	0.00	11,021.00	4,036.80	4,036.80	6,984.20	
PRODUCTOS QUÍMICOS, FARMACÉUTICOS Y DE LABORATORIO	394,572.92	0.00	394,572.92	437,751.24	437,751.24	-43,178.32	
COMBUSTIBLES, LUBRICANTES Y ADITIVOS	9,654,287.27	0.00	9,654,287.27	4,242,167.47	4,242,167.47	5,412,119.80	
VESTUARIO, BLANCOS, PRENDAS DE PROTECCIÓN Y ARTÍCULOS DEPORTIVOS	820,345.48	0.00	820,345.48	384,211.48	384,211.48	436,134.00	
MATERIALES Y SUMINISTROS PARA SEGURIDAD	14,400.00	0.00	14,400.00	0.00	0.00	14,400.00	
HERRAMIENTAS, REFACCIONES Y ACCESORIOS MENORES	44,940.00	0.00	44,940.00	50,755.33	50,755.33	-5,815.33	
SERVICIOS GENERALES	24,336,000.00	0.00	24,336,000.00	16,995,151.88	16,995,151.88	7,340,848.12	
SERVICIOS BÁSICOS	4,767,743.47	0.00	4,767,743.47	2,847,620.00	2,847,620.00	1,920,123.47	
SERVICIOS DE ARRENDAMIENTO	1,199,665.94	0.00	1,199,665.94	344,628.22	344,628.22	855,037.72	
SERVICIOS PROFESIONALES, CIENTÍFICOS, TÉCNICOS Y OTROS SERVICIOS	1,992,810.84	0.00	1,992,810.84	1,866,988.41	1,866,988.41	125,822.43	
SERVICIOS FINANCIEROS, BANCARIOS Y COMERCIALES	346,280.00	0.00	346,280.00	378,192.84	378,192.84	-31,912.84	
SERVICIOS DE INSTALACIÓN, REPARACIÓN, MANTENIMIENTO Y CONSERVACIÓN	9,495,456.62	0.00	9,495,456.62	2,385,571.50	2,385,571.50	7,109,885.12	
SERVICIOS DE COMUNICACIÓN SOCIAL Y PUBLICIDAD	480,000.00	0.00	480,000.00	219,166.59	219,166.59	260,833.41	
SERVICIOS DE TRASLADO Y VIÁTICOS	3,394,424.57	0.00	3,394,424.57	128,916.20	128,916.20	160,896.68	
SERVICIOS OFICIALES	289,752.88	0.00	289,752.88	7,359,728.76	7,359,728.76	-3,965,304.19	
OTROS SERVICIOS GENERALES	2,369,885.68	0.00	2,369,885.68	1,464,339.36	1,464,339.36	905,546.32	
TRANSFERENCIAS, ASIGNACIONES, SUBSIDIOS Y OTRAS AYUDAS	20,515,000.00	0.00	20,515,000.00	13,445,344.93	13,445,344.93	7,069,655.07	
TRANSFERENCIAS INTERNAS Y ASIGNACIONES AL SECTOR PÚBLICO	0.00	0.00	0.00	0.00	0.00	0.00	
TRANSFERENCIAS AL RESTO DEL SECTOR PÚBLICO	0.00	0.00	0.00	0.00	0.00	0.00	
SUBSIDIOS Y SUBVENCIÓNES	10,591,455.71	0.00	10,591,455.71	9,507,665.84	9,507,665.84	1,083,789.87	
AYUDAS SOCIALES	9,923,544.29	0.00	9,923,544.29	3,937,679.09	3,937,679.09	5,985,865.20	
PENSIONES Y JUBILACIONES	0.00	0.00	0.00	0.00	0.00	0.00	
TRANSFERENCIAS A FIDEICOMISOS, MANDATOS Y OTROS ANALÓGOS	0.00	0.00	0.00	0.00	0.00	0.00	
TRANSFERENCIAS A LA SEGURIDAD SOCIAL	0.00	0.00	0.00	0.00	0.00	0.00	
DONATIVOS	0.00	0.00	0.00	0.00	0.00	0.00	
TRANSFERENCIAS AL EXTERIOR	0.00	0.00	0.00	0.00	0.00	0.00	
BIENES MUEBLES, INMUEBLES E INTANGIBLES	5,375,000.00	0.00	5,375,000.00	3,443,358.39	3,443,358.39	1,931,641.61	
MOBILIARIO Y EQUIPO DE ADMINISTRACIÓN	1,459,763.00	0.00	1,459,763.00	337,061.66	337,061.66	1,122,701.34	
MOBILIARIO Y EQUIPO EDUCACIONAL Y RECREATIVO	0.00	0.00	0.00	165,509.73	165,509.73	-165,509.73	



ESTADO ANALITICO DEL EJERCICIO DEL PRESUPUESTO DE EGRESOS
CLASIFICACION POR OBJETO DEL GASTO (CAPITULO Y CONCEPTO)

VILLA DE ALLENDE 0112

DEL 1 DE ENERO AL 30 DE SEPTIEMBRE DE 2022

CONCEPTO	EGRESOS					SUB EJERCICIO 8 = (3-4)
	1 APROBADO	2 AMPLIACIONES Y REDUCCIONES	3 = (1+2) MODIFICADO	4 DEVENGADO	5 PAGADO	
EQUIPO E INSTRUMENTAL MEDICO Y DE LABORATORIO	26,750.00	0.00	26,750.00	0.00	0.00	26,750.00
VEHICULOS Y EQUIPO DE TRANSPORTE	2,888,487.00	0.00	2,888,487.00	2,919,487.00	2,919,487.00	-31,000.00
EQUIPO DE DEFENSA Y SEGURIDAD	0.00	0.00	0.00	0.00	0.00	0.00
MAQUINARIA, OTROS EQUIPOS Y HERRAMIENTAS	0.00	0.00	0.00	21,300.00	21,300.00	-21,300.00
ACTIVOS BIOLÓGICOS	0.00	0.00	0.00	0.00	0.00	0.00
BIENES INMUEBLES	1,000,000.00	0.00	1,000,000.00	0.00	0.00	1,000,000.00
ACTIVOS INTANGIBLES	0.00	0.00	0.00	0.00	0.00	0.00
INVERSIÓN PÚBLICA	199,535,000.00	0.00	199,535,000.00	62,757,521.38	33,261,794.10	136,777,478.62
OBRA PÚBLICA EN BIENES DE DOMINIO PÚBLICO	199,535,000.00	0.00	199,535,000.00	62,757,521.38	33,261,794.10	136,777,478.62
OBRA PÚBLICA EN BIENES PROPIOS	0.00	0.00	0.00	0.00	0.00	0.00
PROYECTOS PRODUCTIVOS Y ACCIONES DE FOMENTO	0.00	0.00	0.00	0.00	0.00	0.00
INVERSIONES FINANCIERAS Y OTRAS PROVISIONES	0.00	0.00	0.00	0.00	0.00	0.00
INVERSIONES PARA EL FOMENTO DE ACTIVIDADES PRODUCTIVAS	0.00	0.00	0.00	0.00	0.00	0.00
ACCIONES Y PARTICIPACIONES DE CAPITAL	0.00	0.00	0.00	0.00	0.00	0.00
COMPRA DE TÍTULOS Y VALORES	0.00	0.00	0.00	0.00	0.00	0.00
CONCESIÓN DE PRÉSTAMOS	0.00	0.00	0.00	0.00	0.00	0.00
INVERSIONES EN FIDEICOMISOS, MANDATOS Y OTROS ANALÓGOS	0.00	0.00	0.00	0.00	0.00	0.00
OTRAS INVERSIONES FINANCIERAS	0.00	0.00	0.00	0.00	0.00	0.00
PROVISIONES PARA CONTINGENCIAS Y OTRAS EROGACIONES ESPECIALES	0.00	0.00	0.00	0.00	0.00	0.00
PARTICIPACIONES Y APORTACIONES	0.00	0.00	0.00	0.00	0.00	0.00
PARTICIPACIONES	0.00	0.00	0.00	0.00	0.00	0.00
APORTACIONES	0.00	0.00	0.00	0.00	0.00	0.00
CONVENIOS	0.00	0.00	0.00	0.00	0.00	0.00
DEUDA PÚBLICA	21,220,000.00	0.00	21,220,000.00	16,299,726.88	16,299,726.88	4,920,273.12
AMORTIZACIÓN DE LA DEUDA PÚBLICA	0.00	0.00	0.00	0.00	0.00	0.00
INTERESES DE LA DEUDA PÚBLICA	0.00	0.00	0.00	0.00	0.00	0.00
COMISIONES DE LA DEUDA PÚBLICA	0.00	0.00	0.00	0.00	0.00	0.00
GASTOS DE LA DEUDA PÚBLICA	0.00	0.00	0.00	0.00	0.00	0.00
COSTO POR CIBERTURAS	0.00	0.00	0.00	0.00	0.00	0.00
APOYOS FINANCIEROS	0.00	0.00	0.00	0.00	0.00	0.00
ADEUDOS DE EJERCICIOS ANTERIORES (ADEFAS)	21,220,000.00	0.00	21,220,000.00	16,299,726.88	16,299,726.88	4,920,273.12
TOTAL DEL GASTO	368,514,200.00	0.00	368,514,200.00	160,402,566.37	130,678,265.68	208,111,633.63

H. AYUNTAMIENTO DE VILLA DE ALLENDE
PRESIDENCIA
2022 - 2024
PRESIDENTE
ARTURO PINA GARCIA

H. AYUNTAMIENTO DE VILLA DE ALLENDE
TESORERIA MUNICIPAL
2022 - 2024
TESORERO
BERTIN PONCE LOZA

El abajo protestado de decir verdad declaramos que los Estados Financieros y sus notas son razonablemente correctos y son responsabilidad del emisor"



ESTADO ANALITICO DEL ACTIVO

VILLA DE ALLENDE 0112

DEL 1 DE ENERO AL 30 DE SEPTIEMBRE DE 2022

CONCEPTO	Saldo Inicial 1	Cargos del Periodo 2	Abonos del Periodo 3	Saldo Final 4 (1 + 2 - 3)	Variación del Periodo (4 - 1)
ACTIVO					
Activo Circulante	111,317,690.25	65,865,681.93	61,487,260.34	115,696,111.84	4,378,421.59
Efectivo y Equivalentes	85,967,547.98	52,594,894.90	52,671,491.78	85,890,951.10	-76,596.88
Derechos a Recibir Efectivo o Equivalentes	73,481,202.94	44,716,102.99	48,996,347.17	69,200,958.76	-4,280,244.18
Derechos a Recibir Bienes o Servicios	3,962,078.66	574,900.02	700.00	4,536,278.68	574,200.02
Inventarios	8,524,266.38	7,303,891.89	3,674,444.61	12,153,713.66	3,629,447.28
Almacenes	0.00	0.00	0.00	0.00	0.00
Estimación por Pérdida o Deterioro de Activos Circulantes	0.00	0.00	0.00	0.00	0.00
Otros Activos Circulantes	0.00	0.00	0.00	0.00	0.00
Activo No Circulante	25,350,142.27	13,270,787.03	8,815,768.56	29,805,160.74	4,455,018.47
Inversiones Financieras a Largo Plazo	0.00	0.00	0.00	0.00	0.00
Derechos a Recibir Efectivo o Equivalentes a Largo Plazo	0.00	0.00	0.00	0.00	0.00
Bienes Inmuebles, Infraestructura y Construcciones en Proceso	15,849,093.19	13,213,386.75	8,494,882.69	20,567,597.25	4,718,504.06
Bienes Muebles	27,408,388.03	57,400.28	87,145.28	27,378,643.03	-29,745.00
Activos Intangibles	0.00	0.00	0.00	0.00	0.00
Depreciación, Deterioro y Amortización Acumulada de Bienes	-17,907,338.95	0.00	233,740.59	-18,141,079.54	-233,740.59
Activos Diferidos	0.00	0.00	0.00	0.00	0.00
Estimación por Pérdida o Deterioro de Activos no Circulantes	0.00	0.00	0.00	0.00	0.00
Otros Activos no Circulantes	0.00	0.00	0.00	0.00	0.00

H. AYUNTAMIENTO DE VILLA DE ALLENDE
 TESORERÍA
 PRESIDENCIA
 2022 - 2024
 PRESIDENTE
 PROF. ARTURO PANA GARCIA

H. AYUNTAMIENTO DE VILLA DE ALLENDE
 CONTRALORIA INTERNA MUNICIPAL
 2022 - 2024
 CONTRALOR INTERNO MUNICIPAL
 L.A. DIEGO CASTILLO VELAZQUEZ

"Bajo protesta de decir verdad declaro que los Estados Financieros y sus notas, son fehacientemente correctos y son responsabilidad del emisor"






ESTADO ANALITICO DE LA DEUDA Y OTROS PASIVOS

VILLA DE ALLENDE 0112

DEL 1 DE ENERO AL 30 DE SEPTIEMBRE DE 2022

Denominación de las Deudas	Moneda de Contratación	Institución o País Acreedor	Saldo Inicial del Periodo	Saldo Final del Periodo
DEUDA PUBLICA				
Corto Plazo				
Deuda Interna				
Instituciones de Crédito				
Títulos y Valores			0.00	0.00
Arrendamientos Financieros			0.00	0.00
Deuda Externa				
Organismos Financieros Internacionales				
Deuda Bilateral				
Títulos y Valores				
Arrendamientos Financieros				
Subtotal de Deuda Pública a Corto Plazo			0.00	0.00
Largo Plazo				
Deuda Interna				
Instituciones de Crédito				
Títulos y Valores			0.00	0.00
Arrendamientos Financieros			0.00	0.00
Deuda Externa				
Organismos Financieros Internacionales				
Deuda Bilateral				
Títulos y Valores				
Arrendamientos Financieros				
Subtotal de Deuda Pública a Largo Plazo			0.00	0.00
Total de Otros Pasivos				
Total de Deuda Pública y Otros Pasivos			30,437,576.03	23,206,926.84
Total de Deuda Pública y Otros Pasivos			30,437,576.03	23,206,926.84

"Bajo protesta de decir verdad declaro que los Estados Financieros y sus notas, son razonablemente correctos y son responsabilidad del emisor"

PRESIDENTE
 H. AYUNTAMIENTO DE VILLA DE ALLENDE
 2022 - 2024
 ARTURO PINA GARCÍA

TESORERÍA MUNICIPAL
 H. AYUNTAMIENTO DE VILLA DE ALLENDE
 2022-2024
 BERTIN PINCE LOZA

CONTRALORÍA INTERNA MUNICIPAL
 H. AYUNTAMIENTO DE VILLA DE ALLENDE
 2022-2024
 L.A. DIEGO CASTILLO VELAZQUEZ

CONTRALOR INTERNO MUNICIPAL



DEPRECIACIÓN

MUNICIPIO DE VILLA DE ALLENDE 112 Al 30 de Septiembre de 2022

NOMBRE DE LA CUENTA	IMPORTE	% DEPRECIACIÓN	DEPRECIACIÓN	
			PERÍODO MENSUAL	ACUMULADA
ACTIVO				
Bienes Inmuebles				
EDIFICIOS ADMINISTRATIVOS	4,803,855.35 4,595,836.88	2%	7,659.74	702,236.98
Bienes Muebles				
Mobiliario y Equipo de Administración	4,014,319.49	20%	20,899.15	3,951,107.39
EQUIPO DE COMPUTO Y ACCESORIOS	729,225.00	3%	2,190.19	2,777,764.25
MOBILIARIO Y EQUIPO DE OFICINA				
Mobiliario y Equipo Educativo y Recreativo				
Equipo Instrumental Médico y de Laboratorio	9,847,805.26	10%	95,259.71	5,388,291.57
Vehículos y Equipo de Transporte	9,070,578.61	10%	110,610.24	7,697,010.96
Vehículos y Eq de Transp Seg Pub y Prot Civil	543,802.72	2%	4,784.70	115,963.62
Maquinaria, Otros Equipos y Herramientas	89,209.99	10%	650.11	286,469.02
Material Diverso				

Elaboro

C.P. Maria Dolores Garcia Olivares

Tesorero
 Mtro. Bertin Ponce Loza



H. Ayuntamiento de Villa de Allende
2022-2024



"2022. Año del Quincentenario de Toluca, Capital del Estado de México"

H. AYUNTAMIENTO DE VILLA DE ALLENDE

TITULO CUARTO DE LA LEY GENERAL DE CONTABILIDAD GUBERNAMENTAL

TERCER TRIMESTRE DE 2022

"INFORMACIÓN PRESUPUESTAL"



Calle Hidalgo # 100, colonia Centro, Villa de Allende,
Estado de México, C.P. 51000



72 62 69 01 74, 72 62 69 00 03,
72 62 69 02 25



ESTADO ANALITICO DE INGRESOS

VILLA DE ALLENDE 0112

DEL 1 DE ENERO AL 30 DE SEPTIEMBRE DE 2022

RUBRO DE INGRESOS	INGRESO						DIFERENCIA
	ESTIMADO	AMPLIACIONES Y REDUCCIONES	MODIFICADO	DEVENGADO	RECAUDADO		
Impuestos	1,558,000.00	0.00	1,558,000.00	1,370,539.00	1,370,539.00	-187,461.00	
Cuotas y Aportaciones de Seguridad Social	0.00	0.00	0.00	0.00	0.00	0.00	
Contribuciones de Mejoras	0.00	0.00	0.00	0.00	0.00	0.00	
Derechos	7,490,693.00	0.00	7,490,693.00	2,716,714.67	2,716,714.67	-4,773,978.33	
Productos	429,000.00	0.00	429,000.00	96,782.44	96,782.44	-332,217.56	
Aprovechamientos	2,418,041.08	0.00	2,418,041.08	3,607.41	3,607.41	-2,414,433.67	
Ingresos por Ventas de Bienes, Prestación de Servicios y Otros Ingresos	0.00	0.00	0.00	138,282.14	138,282.14	138,282.14	
Participaciones, Aportaciones, Convenios, Incentivos Derivados de la Colaboración Fiscal y Fondos Distintos de Aportaciones	356,618,465.92	0.00	356,618,465.92	196,797,867.20	196,797,867.20	-159,820,598.72	
Transferencias, Asignaciones, Subsidios y Subvenciones, y Pensiones y Jubilaciones	0.00	0.00	0.00	0.00	0.00	0.00	
Ingresos Derivados de Financiamientos	0.00	0.00	0.00	0.00	0.00	0.00	
TOTAL	368,514,200.00	0.00	368,514,200.00	201,123,792.86	201,123,792.86	138,282.14	
				Ingresos Excedentes			
					201,123,792.86	138,282.14	



ESTADO ANALITICO DE INGRESOS

VILLA DE ALLENDE 0112

DEL 1 DE ENERO AL 30 DE SEPTIEMBRE DE 2022

ESTADO ANALITICO DE INGRESOS POR FUENTE DE FINANCIAMIENTO	INGRESO						DIFERENCIA
	ESTIMADO	AMPLIACIONES Y REDUCCIONES	MODIFICADO	DEVENGADO	RECAUDADO		
Ingresos del Poder Ejecutivo Federal o Estatal y de los Municipios	368,514,200.00	0.00	368,514,200.00	200,985,510.72	200,985,510.72	-167,528,689.28	
Impuestos	1,558,000.00	0.00	1,558,000.00	1,370,539.00	1,370,539.00	-187,461.00	
Cuotas y Aportaciones de Seguridad Social	0.00	0.00	0.00	0.00	0.00	0.00	
Contribuciones de Mejoras	0.00	0.00	0.00	0.00	0.00	0.00	
Derechos	7,490,693.00	0.00	7,490,693.00	2,716,714.67	2,716,714.67	-4,773,978.33	
Productos	429,000.00	0.00	429,000.00	96,782.44	96,782.44	-332,217.56	
Aprovechamientos	2,418,041.08	0.00	2,418,041.08	3,607.41	3,607.41	-2,414,433.67	
Participaciones, Aportaciones, Convenios, Incentivos Derivados de la Colaboración Fiscal y Fondos Distintos de Aportaciones	356,618,465.92	0.00	356,618,465.92	196,797,867.20	196,797,867.20	-159,820,598.72	
Transferencias, Asignaciones, Subsidios y Subvenciones, y Pensiones y Jubilaciones	0.00	0.00	0.00	0.00	0.00	0.00	
Ingresos de los Entes Públicos de los Poderes Legislativo y Judicial, de los Organos Autónomos y del Sector Paraestatal o Paramunicipal, así como de las Empresas Productivas del Estado	0.00	0.00	0.00	138,282.14	138,282.14	138,282.14	
Cuotas y Aportaciones de Seguridad Social	0.00	0.00	0.00	0.00	0.00	0.00	
Productos	0.00	0.00	0.00	0.00	0.00	0.00	
Ingresos por Ventas de Bienes, Prestación de Servicios y Otros Ingresos	0.00	0.00	0.00	0.00	0.00	0.00	
Transferencias, Asignaciones, Subsidios y Subvenciones, y Pensiones y Jubilaciones	0.00	0.00	0.00	0.00	0.00	0.00	
Ingresos Derivados de Financiamientos	0.00	0.00	0.00	138,282.14	138,282.14	138,282.14	
Ingresos Derivados de Financiamientos	0.00	0.00	0.00	0.00	0.00	0.00	
TOTAL	368,514,200.00	0.00	368,514,200.00	201,123,792.86	201,123,792.86	138,282.14	
				Ingresos Excedentes			



PRESIDENCIA
2022 - 2024
PRESIDENTE
PROF. ARTURO PINA GARCIA



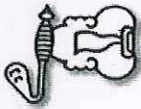
"Bajo protesta de decir verdad declaramos que los Estados Financieros y sus notas, son razonablemente correctos y son responsabilidad del emisor"

TESORERO
MTRO. BERTIN PONCE LOZA



VILLA DE ALLENDE 0112
ESTADO ANALITICO DE INGRESOS DETALLADO - LDF
DEL 1 DE ENERO AL 30 DE SEPTIEMBRE DE 2022
(PESOS)

CONCEPTO	INGRESO					DIFERENCIA
	ESTIMADO	AMPLIACIONES / (REDUCCIONES)	MODIFICADO	DEVENGADO	RECAUDADO	
Ingresos de Libre Disposición						
A. Impuestos	1,558,000.00	0.00	1,558,000.00	1,370,539.00	1,370,539.00	187,461.00
B. Cuotas y Aportaciones de Seguridad Social	0.00	0.00	0.00	0.00	0.00	0.00
C. Contribuciones de Mejoras	0.00	0.00	0.00	0.00	0.00	0.00
D. Derechos	7,490,693.00	0.00	7,490,693.00	2,716,714.67	2,716,714.67	4,773,978.33
E. Productos	429,000.00	0.00	429,000.00	96,782.44	96,782.44	332,217.56
F. Aprovechamientos	2,418,041.08	0.00	2,418,041.08	3,607.41	3,607.41	2,414,433.67
G. Ingresos por Ventas de Bienes y Prestación de Servicios	0.00	0.00	0.00	0.00	0.00	0.00
H. Participaciones (H=h1+h2+h3+h4+h5+h6+h7+h8+h9+h10+h11)	77,706,081.88	0.00	77,706,081.88	64,151,479.34	64,151,479.34	13,554,602.54
h1) Fondo General de Participaciones	60,598,732.00	0.00	60,598,732.00	49,135,925.67	49,135,925.67	11,462,806.33
h2) Fondo de Fomento Municipal	8,551,072.00	0.00	8,551,072.00	7,039,929.02	7,039,929.02	1,511,142.98
h3) Fondo de Fiscalización y Recaudación	2,458,703.00	0.00	2,458,703.00	1,876,374.91	1,876,374.91	582,328.09
h4) Fondo de Compensación	426,470.00	0.00	426,470.00	221,350.12	221,350.12	205,119.88
h5) Fondo de Extracción de Hidrocarburos	0.00	0.00	0.00	0.00	0.00	0.00
h6) Impuesto Especial Sobre Producción y Servicios	1,222,571.00	0.00	1,222,571.00	824,037.22	824,037.22	398,533.78
h7) 0.136% de la Recaudación Federal Participable	0.00	0.00	0.00	0.00	0.00	0.00
h8) 3.17% Sobre Extracción de Petróleo	0.00	0.00	0.00	0.00	0.00	0.00
h9) Gasolinas y Diésel	0.00	0.00	0.00	0.00	0.00	0.00
h10) Fondo del Impuesto Sobre la Renta	3,577,864.00	0.00	3,577,864.00	5,187,789.93	5,187,789.93	-1,609,925.93
h11) Fondo de Estabilización de los Ingresos de las Entidades Federativas	870,669.88	0.00	870,669.88	-133,927.53	-133,927.53	1,004,597.41
I. Incentivos Derivados de la Colaboración Fiscal (I=i1+i2+i3+i4+i5)	1,001,349.00	0.00	1,001,349.00	802,558.95	802,558.95	198,790.05
i1) Tenencia o Uso de Vehículos	348.00	0.00	348.00	351.05	351.05	-3.05
i2) Fondo de Compensación ISAN	187,437.00	0.00	187,437.00	123,756.75	123,756.75	63,680.25
i3) Impuesto Sobre Automóviles Nuevos	813,564.00	0.00	813,564.00	678,451.15	678,451.15	135,112.85
i4) Fondo de Compensación de Repuestos-Intermedios	0.00	0.00	0.00	0.00	0.00	0.00
i5) Otros Incentivos Económicos	0.00	0.00	0.00	0.00	0.00	0.00
J. Transferencias y Asignaciones	0.00	0.00	0.00	0.00	0.00	0.00
K. Convenios (K = k1)	0.00	0.00	0.00	0.00	0.00	0.00
k1) Otros Convenios y Subsidios	0.00	0.00	0.00	0.00	0.00	0.00
L. Otros Ingresos de Libre Disposición (L = l1 + l2)	149,806,307.35	0.00	149,806,307.35	24,587,014.17	24,587,014.17	125,219,293.18
l1) Participaciones en Ingresos Locales	149,806,307.35	0.00	149,806,307.35	24,448,732.03	24,448,732.03	125,357,575.32
l2) Otros Ingresos de Libre Disposición	0.00	0.00	0.00	138,282.14	138,282.14	-138,282.14
I. Total de Ingresos de Libre Disposición (I=A+B+C+D+E+F+G+H+I+J+K+L)	240,409,472.31	0.00	240,409,472.31	93,728,695.98	93,728,695.98	146,680,776.33
Ingresos Existentes de Ingresos de Libre Disposición						



VILLA DE ALLENDE 0112
ESTADO ANALITICO DE INGRESOS DETALLADO - LDF
DEL 1 DE ENERO AL 30 DE SEPTIEMBRE DE 2022
(PESOS)

CONCEPTO	INGRESO				RECAUDADO	DIFERENCIA
	ESTIMADO	AMPLIACIONES / (REDUCCIONES)	MODIFICADO	DEVENGADO		
Transferencias Federales Etiquetadas						
A. Aportaciones (A=a1+a2+a3+a4+a5+a6+a7+a8)	128,104,727.69	0.00	128,104,727.69	107,395,096.88	107,395,096.88	20,709,630.81
a1) Fondo de Aportaciones para la Nómina Educativa y Gasto Operativo	0.00	0.00	0.00	0.00	0.00	0.00
a2) Fondo de Aportaciones para los Servicios de Salud	0.00	0.00	0.00	0.00	0.00	0.00
a3) Fondo de Aportaciones para la Infraestructura Social	84,983,070.00	0.00	84,983,070.00	76,484,763.00	76,484,763.00	8,498,307.00
a4) Fondo de Aportaciones para el Fortalecimiento de los Municipios y de las Demarcaciones Territoriales del Distrito Federal	42,045,670.69	0.00	42,045,670.69	29,834,346.88	29,834,346.88	12,211,323.81
a5) Fondo de Aportaciones Múltiples	0.00	0.00	0.00	0.00	0.00	0.00
a6) Fondo de Aportaciones para la Educación Tecnológica y de Adultos	0.00	0.00	0.00	0.00	0.00	0.00
a7) Fondo de Aportaciones para la Educación Tecnológica y de Adultos	1,075,987.00	0.00	1,075,987.00	1,075,987.00	1,075,987.00	0.00
a8) Fondo de Aportaciones para la Seguridad Pública de los Estados y del Distrito Federal	0.00	0.00	0.00	0.00	0.00	0.00
a8) Fondo de Aportaciones para el Fortalecimiento de las Entidades Federativas	0.00	0.00	0.00	0.00	0.00	0.00
B. Convenios (B=b1+b2+b3+b4)	0.00	0.00	0.00	0.00	0.00	0.00
b1) Convenios de Protección Social en Salud	0.00	0.00	0.00	0.00	0.00	0.00
b2) Convenios de Descentralización	0.00	0.00	0.00	0.00	0.00	0.00
b3) Convenios de Reasignación	0.00	0.00	0.00	0.00	0.00	0.00
b4) Otros Convenios y Subsidios	0.00	0.00	0.00	0.00	0.00	0.00
C. Fondos Distintos de Aportaciones (C=c1+c2)	0.00	0.00	0.00	0.00	0.00	0.00
c1) Fondo para Entidades Federativas y Municipios Productores de Hidrocarburos	0.00	0.00	0.00	0.00	0.00	0.00
c2) Fondo Minero	0.00	0.00	0.00	0.00	0.00	0.00
D. Transferencias, Asignaciones, Subsidios y Subvenciones, y Pensiones y Jubilaciones	0.00	0.00	0.00	0.00	0.00	0.00
E. Otras Transferencias Federales Etiquetadas	0.00	0.00	0.00	0.00	0.00	0.00
II. Total de Transferencias Federales Etiquetadas (II = A+B+C+D+E)	128,104,727.69	0.00	128,104,727.69	107,395,096.88	107,395,096.88	20,709,630.81
III. Ingresos Derivados de Financiamientos (III = A)	0.00	0.00	0.00	0.00	0.00	0.00
A. Ingresos Derivados de Financiamientos	0.00	0.00	0.00	0.00	0.00	0.00
IV. Total de Ingresos (IV = I + II + III)	388,514,200.00	0.00	388,514,200.00	201,123,792.86	201,123,792.86	167,390,407.14
Datos Informáticos						
1. Ingresos Derivados de Financiamientos con Fuente de Pago de Ingresos de Libre Disposición	0.00	0.00	0.00	0.00	0.00	0.00
2. Ingresos Derivados de Financiamientos con Fuente de Pago de Transferencias Federales Etiquetadas	0.00	0.00	0.00	0.00	0.00	0.00
3. Ingresos Derivados de Financiamientos (3 = 1 + 2)	0.00	0.00	0.00	0.00	0.00	0.00

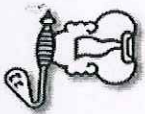
PRESIDENCIA
 2022 - 2024
 PRESIDENTE
 PROF. ARTURO PIÑA GARCÍA

TESORERÍA
 MUNICIPAL
 2022-2024
 MTR. BERTIN PONCE LOZA



VILLA DE ALLENDE 0112
BALANCE PRESUPUESTARIO - LDF
DEL 1 DE ENERO AL 30 DE SEPTIEMBRE DE 2022
(PESOS)

CONCEPTO	ESTIMADO / APROBADO (d)	DEVENGADO	RECAUDADO / PAGADO
A. Ingresos Totales	368,514,200.00	201,123,792.86	201,123,792.86
A1. Ingresos de Libre Disposición	240,409,472.31	93,728,695.98	93,728,695.98
A2. Transferencias Federales Etiquetadas	128,104,727.69	107,395,096.88	107,395,096.88
A3. Financiamiento Neto	0.00	0.00	0.00
B. Egresos Presupuestarios	368,514,200.00	160,402,566.37	130,678,285.68
B1. Gasto No Etiquetado (sin incluir Amortización de la Deuda Pública)	97,054,277.96	63,634,816.81	63,406,243.40
B2. Gasto Etiquetado (sin incluir Amortización de la Deuda Pública)	271,459,922.04	96,767,749.56	67,272,022.28
C. Remanentes del Ejercicio Anterior	0.00	0.00	0.00
C1. Remanentes de Ingresos de Libre Disposición aplicados en el periodo	0.00	0.00	0.00
C2. Remanentes de Transferencias Federales Etiquetadas aplicados en el periodo	0.00	0.00	0.00
I. Balance Presupuestario (I = A - B + C)	0.00	40,721,226.49	70,445,527.18
II. Balance Presupuestario sin Financiamiento Neto (II = I - A3)	0.00	40,721,226.49	70,445,527.18
III. Balance Presupuestario sin Financiamiento Neto y sin Remanentes del Ejercicio Anterior (III= II - C)	0.00	40,721,226.49	70,445,527.18
CONCEPTO	APROBADO	DEVENGADO	PAGADO
E. Intereses, Comisiones y Gastos de la Deuda (E = E1 + E2)	0.00	0.00	0.00
E1. Intereses, Comisiones y Gastos de la Deuda con Gasto No Etiquetado	0.00	0.00	0.00
E2. Intereses, Comisiones y Gastos de la Deuda con Gasto Etiquetado	0.00	0.00	0.00
IV. Balance Primario (IV = III + E)	0.00	40,721,226.49	70,445,527.18



VILLA DE ALLENDE 0112
BALANCE PRESUPUESTARIO - LDF
DEL 1 DE ENERO AL 30 DE SEPTIEMBRE DE 2022
(PESOS)

CONCEPTO	ESTIMADO / APROBADO (d)	DEVENGADO	RECAUDADO / PAGADO
F. Financiamiento (F = F1 + F2)			
F1. Financiamiento con Fuente de Pago de Ingresos de Libre Disposición	0.00	0.00	0.00
F2. Financiamiento con Fuente de Pago de Transferencias Federales Etiquetadas	0.00	0.00	0.00
G. Amortización de la Deuda (G = G1 + G2)			
G1. Amortización de la Deuda Pública con Gasto No Etiquetado	0.00	0.00	0.00
G2. Amortización de la Deuda Pública con Gasto Etiquetado	0.00	0.00	0.00
A3. Financiamiento Neto (A3 = F - G)	0.00	0.00	0.00

CONCEPTO	ESTIMADO / APROBADO	DEVENGADO	RECAUDADO / PAGADO
A1. Ingresos de Libre Disposición	240,409,472.31	93,728,695.98	93,728,695.98
A3.1 Financiamiento Neto con Fuente de Pago de Ingresos de Libre Disposición (A3.1 = F1 - G1)	0.00	0.00	0.00
F1. Financiamiento con Fuente de Pago de Ingresos de Libre Disposición	0.00	0.00	0.00
G1. Amortización de la Deuda Pública con Gasto No Etiquetado	0.00	0.00	0.00
B1. Gasto No Etiquetado (sin incluir Amortización de la Deuda Pública)	97,054,277.96	63,634,816.81	63,406,243.40
C1. Remanentes de Ingresos de Libre Disposición aplicados en el periodo	0.00	0.00	0.00
V. Balance Presupuestario de Recursos Disponibles (V = A1 + A3.1 - B1 + C1)	143,355,194.35	30,093,879.17	30,322,452.58
VI. Balance Presupuestario de Recursos Disponibles sin Financiamiento Neto (VI = V - A3.1)	143,355,194.35	30,093,879.17	30,322,452.58



VILLA DE ALLENDE 0112
BALANCE PRESUPUESTARIO - LDF
DEL 1 DE ENERO AL 30 DE SEPTIEMBRE DE 2022
(PESOS)

CONCEPTO	ESTIMADO / APROBADO (d)	DEVENGADO	RECAUDADO / PAGADO
A2. Transferencias Federales Etiquetadas	128,104,727.69	107,395,096.88	107,395,096.88
A3.2 Financiamiento Neto con Fuente de Pago de Transferencias Federales Etiquetadas (A3.2 = F2 - G2)	0.00	0.00	0.00
F2. Financiamiento con Fuente de Pago de Transferencias Federales Etiquetadas	0.00	0.00	0.00
G2. Amortización de la Deuda Pública con Gasto Etiquetado	0.00	0.00	0.00
B2. Gasto Etiquetado (sin incluir Amortización de la Deuda Pública)	271,459,922.04	96,767,749.56	67,272,022.28
C2. Remanentes de Transferencias Federales Etiquetadas aplicados en el periodo	0.00	0.00	0.00
VII. Balance Presupuestario de Recursos Etiquetados (VII = A2 + A3.2 - B2 + C2)	-143,355,194.35	10,627,347.32	40,123,074.60
VIII. Balance Presupuestario de Recursos Etiquetados sin Financiamiento Neto (VIII = VII - A3.2)	-143,355,194.35	10,627,347.32	40,123,074.60



PRESIDENCIA
2022 - 2024

PRESIDENTE

PROFR. ARTURO PINA GARCIA



TESORERIA
MUNICIPAL
2022-2024

TESORERO

MTR. BERTIN PONCE LOZA



ESTADO ANALITICO DEL EJERCICIO DEL PRESUPUESTO DE EGRESOS
CLASIFICACION ADMINISTRATIVA

VILLA DE ALLENDE 0112

DEL 1 DE ENERO AL 30 DE SEPTIEMBRE DE 2022

CONCEPTO	EGRESOS						SUB EJERCICIO
	1 APROBADO	2 AMPLIACIONES Y REDUCCIONES	3 = (1+2) MODIFICADO	4 DEVENGADO	5 PAGADO	6 = (3-4)	
A00 PRESIDENCIA	15,682,893.72	0.00	15,682,893.72	17,918,742.64	17,918,742.64	-2,235,848.92	
A02 Derechos Humanos	437,311.78	0.00	437,311.78	160,369.32	160,369.32	276,942.46	
B00 SINDICATURAS	2,508,556.09	0.00	2,508,556.09	1,163,312.79	1,163,312.79	1,345,243.30	
C01 Regiduría I	680,927.54	0.00	680,927.54	1,241,443.38	1,241,443.38	-560,515.84	
C02 Regiduría II	682,127.54	0.00	682,127.54	598,053.63	598,053.63	84,073.91	
C03 Regiduría III	682,127.54	0.00	682,127.54	626,608.79	626,608.79	55,518.75	
C04 Regiduría IV	682,127.54	0.00	682,127.54	625,357.53	625,357.53	56,770.01	
C05 Regiduría V	680,927.54	0.00	680,927.54	598,522.57	598,522.57	82,404.97	
C06 Regiduría VI	721,127.54	0.00	721,127.54	604,882.72	604,882.72	116,244.82	
C07 Regiduría VII	719,927.54	0.00	719,927.54	624,874.33	624,874.33	95,053.21	
D00 SECRETARIA DEL AYUNTAMIENTO	3,983,104.40	0.00	3,983,104.40	3,510,649.42	3,510,649.42	472,454.98	
E00 ADMINISTRACIÓN	6,148,764.31	0.00	6,148,764.31	3,983,943.54	3,983,943.54	2,164,820.77	
E02 Informática	186,462.96	0.00	186,462.96	201,759.85	201,759.85	-15,296.89	
F00 DESARROLLO URBANO Y OBRAS PUBLICAS	168,248,742.45	0.00	168,248,742.45	85,485,048.63	85,485,048.63	82,763,693.82	
H00 SERVICIOS PUBLICOS	12,199,996.14	0.00	12,199,996.14	6,636,636.51	6,636,636.51	5,563,359.63	
I01 Desarrollo Social	3,957,608.35	0.00	3,957,608.35	1,322,338.59	1,322,338.59	2,635,269.76	
K00 CONTRALORIA	1,091,893.99	0.00	1,091,893.99	893,093.53	867,010.66	198,800.46	
L00 TESORERIA	14,285,401.85	0.00	14,285,401.85	14,180,463.31	14,180,463.31	104,938.54	
M00 CONSEJERIA JURIDICA	633,876.95	0.00	633,876.95	940,639.43	842,148.89	-306,762.48	
N00 DIRECCIÓN DE DESARROLLO ECONOMICO	419,526.78	0.00	419,526.78	218,019.50	218,019.50	201,507.28	
N01 Desarrollo Agropecuario	1,696,012.32	0.00	1,696,012.32	621,677.86	621,677.86	1,074,334.46	
O00 EDUCACIÓN CULTURAL Y BIENESTAR SOCIAL	492,266.88	0.00	492,266.88	428,732.27	428,732.27	63,534.61	
P00 ATENCIÓN CIUDADANA	249,592.88	0.00	249,592.88	266,644.16	266,644.16	-17,051.28	
Q00 SEGURIDAD PUBLICA Y TRANSITO	13,848,151.36	0.00	13,848,151.36	10,480,845.44	10,480,845.44	3,367,305.92	
R00 CASA DE LA CULTURA	859,690.34	0.00	859,690.34	633,329.75	633,329.75	226,360.59	
S00 UNIDAD DE INFORMACIÓN, PLANEACIÓN, PROGRAMACIÓN Y EVALUACIÓN	886,983.95	0.00	886,983.95	488,703.50	488,703.50	398,280.45	
T00 PROTECCIÓN CIVIL	11,407,791.83	0.00	11,407,791.83	5,768,966.68	5,768,966.68	5,638,825.15	
U00 TURISMO E. VILLA DE ALLENDE	224,343.60	0.00	224,343.60	178,906.70	178,906.70	45,436.90	
TOTAL DEL GASTO	264,298,265.71	0.00	264,298,265.71	160,402,566.37	160,402,566.37	103,895,699.34	

Bajo protesta de decir verdad declaramos que los Estados Financieros y sus notas, son razonablemente correctos y son responsabilidad del emisor"

AYUNTAMIENTO DE VILLA DE ALLENDE
TESORERIA MUNICIPAL
2022 - 2024

TESORERO
INTRO- BERTIN PONCE LOZA

AYUNTAMIENTO DE VILLA DE ALLENDE
PRESIDENCIA
2022 - 2024

PRESIDENTE
PROF. ARTURO ANA GARCIA



ESTADO ANALITICO DEL EJERCICIO DEL PRESUPUESTO DE EGRESOS
CLASIFICACION ECONOMICA (POR TIPO DE GASTO)

VILLA DE ALLENDE 0112

DEL 1 DE ENERO AL 30 DE SEPTIEMBRE DE 2022

CONCEPTO	EGRESOS					SUB EJERCICIO 6 = (3-4)
	1 APROBADO	2 AMPLIACIONES Y REDUCCIONES	3 = (1+2) MODIFICADO	4 DEVENGADO	5 PAGADO	
Gasto Corriente	103,805,271.21	0.00	103,805,271.21	77,901,959.72	77,673,386.31	25,903,311.49
Gasto de Capital	139,272,994.50	0.00	139,272,994.50	66,200,879.77	36,705,152.49	73,072,114.73
Amortización de la Deuda y Disminución de Pasivos	21,220,000.00	0.00	21,220,000.00	16,299,726.88	16,299,726.88	4,920,273.12
Pensiones y Jubilaciones	0.00	0.00	0.00	0.00	0.00	0.00
Participaciones	0.00	0.00	0.00	0.00	0.00	0.00
TOTAL DEL GASTO	264,298,265.71	0.00	264,298,265.71	160,402,566.37	130,678,265.68	103,895,699.34



PRESIDENCIA
PRESIDENTE
2022-2024

PROFR. ARTURO RINA GARCIA



"Bajo protesta de decir verdad declaramos que los Estados Financieros y sus notas, son razonablemente correctos y son responsabilidad del emisor"

TESORERO
MITRO: BERTIN PONCE LOZA

2022-2024



ESTADO ANALITICO DEL EJERCICIO DEL PRESUPUESTO DE EGRESOS
CLASIFICACION FUNCIONAL (FINALIDAD Y FUNCION)

VILLA DE ALLENDE 0112

DEL 1 DE ENERO AL 30 DE SEPTIEMBRE DE 2022

CONCEPTO	EGRESOS						SUB EJERCICIO 6 = (3 + 4)
	APROBADO 1	AMPLIACIONES Y REDUCCIONES 2	MODIFICADO 3 = (1 + 2)	DEVENGADO 4	PAGADO 5		
Gobierno	69,979,638.92	0.00	69,979,638.92	56,347,631.31	56,223,057.90		13,632,007.61
Legislación	0.00	0.00	0.00	0.00	0.00		0.00
Justicia	437,311.78	0.00	437,311.78	160,369.32	160,369.32		276,942.46
Coordinación de la política de gobierno	27,927,364.50	0.00	27,927,364.50	28,812,393.13	28,687,819.72		-885,028.63
Relaciones exteriores	0.00	0.00	0.00	0.00	0.00		0.00
Asuntos financieros y hacendarios	14,184,076.66	0.00	14,184,076.66	9,303,666.37	9,303,666.37		4,880,410.29
Seguridad nacional	0.00	0.00	0.00	0.00	0.00		0.00
Asuntos de orden público y seguridad interior	25,255,943.19	0.00	25,255,943.19	16,249,812.12	16,249,812.12		9,006,131.07
Otros servicios generales	2,174,942.79	0.00	2,174,942.79	1,821,390.37	1,821,390.37		353,552.42
Desarrollo social	179,399,697.24	0.00	179,399,697.24	89,567,365.90	63,253,188.29		89,832,331.34
Protección ambiental	8,097,099.90	0.00	8,097,099.90	3,891,593.35	3,891,593.35		4,205,506.55
Vivienda y servicios a la comunidad	160,674,806.69	0.00	160,674,806.69	78,467,833.78	55,996,295.02		82,206,972.91
Salud	0.00	0.00	0.00	0.00	0.00		0.00
Recreación, cultura y otras manifestaciones sociales	859,690.34	0.00	859,690.34	633,329.75	633,329.75		226,360.59
Educación	8,590,000.00	0.00	8,590,000.00	5,489,484.07	1,646,845.22		3,100,515.93
Protección social	1,178,100.31	0.00	1,178,100.31	1,085,124.95	1,085,124.95		92,975.36
Otros asuntos sociales	0.00	0.00	0.00	0.00	0.00		0.00
Desarrollo económico	7,200,337.76	0.00	7,200,337.76	5,172,847.32	1,887,297.65		2,027,490.44
Asuntos económicos, comerciales y laborales en general	0.00	0.00	0.00	0.00	0.00		0.00
Agropecuaria, silvicultura, pesca y caza	805,994.16	0.00	805,994.16	300,298.25	300,298.25		505,695.91
Combustibles y energía	6,170,000.00	0.00	6,170,000.00	4,693,642.37	1,408,092.70		1,476,357.63
Minería, manufacturas y construcción	0.00	0.00	0.00	0.00	0.00		0.00
Transporte	0.00	0.00	0.00	0.00	0.00		0.00
Comunicaciones	0.00	0.00	0.00	0.00	0.00		0.00
Turismo	224,343.60	0.00	224,343.60	178,906.70	178,906.70		45,436.90
Ciencia, tecnología e innovación	0.00	0.00	0.00	0.00	0.00		0.00
Otras industrias y otros asuntos económicos	0.00	0.00	0.00	0.00	0.00		0.00
Otras no clasificadas en funciones anteriores	7,718,591.79	0.00	7,718,591.79	9,314,721.84	9,314,721.84		-1,596,130.05
Transacciones de la deuda pública / costo financiero de la deuda	0.00	0.00	0.00	0.00	0.00		0.00
Transferencias, participaciones y aportaciones entre diferentes niveles y órdenes de gobierno	7,718,591.79	0.00	7,718,591.79	9,314,721.84	9,314,721.84		-1,596,130.05
Saneamiento del sistema financiero	0.00	0.00	0.00	0.00	0.00		0.00
Adeudos de ejercicios fiscales anteriores	0.00	0.00	0.00	0.00	0.00		0.00
TOTAL DEL GASTO	264,298,265.71	0.00	264,298,265.71	160,402,566.37	130,678,265.68		103,895,699.34

"Bajo protesta de decir verdad declaramos que los Estados Financieros y sus notas, son razonablemente correctos y son responsabilidad del emisor"

H. AYUNTAMIENTO DE VILLA DE ALLENDE

 TESORERIA MUNICIPAL

 2022-2024

 TRESORERO

 MTR. BERTIN PONCE LOZA

PRESIDENCIA

 2022 - 2024

 PRESIDENTE

 PROF. ARTURO RINA GARCIA



VILLA DE ALLENDE 0112
ESTADO ANALITICO DEL EJERCICIO DEL PRESUPUESTO DE EGRESOS DETALLADO - LDF
CLASIFICACION DE SERVICIOS PERSONALES POR CATEGORIA
 DEL 1 DE ENERO AL 30 DE SEPTIEMBRE DE 2022
 (P E S O S)

CONCEPTO (c)	EGRESOS					SUB EJERCICIO
	APROBADO (d)	AMPLIACIONES / (REDUCCIONES)	MODIFICADO	DEVENGADO	PAGADO	
I. Gasto No Etiquetado	40,872,088.71	0.00	40,872,088.71	40,872,088.69	40,872,088.69	0.02
A. Personal Administrativo y de Servicio Público	29,357,559.03	0.00	29,357,559.03	29,357,559.03	29,357,559.03	0.00
B. Magisterio	0.00	0.00	0.00	0.00	0.00	0.00
C. Servicios de Salud (C=c1+c2)	4,813,743.38	0.00	4,813,743.38	4,813,743.38	4,813,743.38	0.00
c1. Personal Administrativo	0.00	0.00	0.00	0.00	0.00	0.00
c2. Personal Médico, Paramédico y afín	4,813,743.38	0.00	4,813,743.38	4,813,743.38	4,813,743.38	0.00
D. Seguridad Pública	6,700,786.30	0.00	6,700,786.30	6,700,786.28	6,700,786.28	0.02
E. Gastos asociados a la implementación de nuevas leyes federales o reformas a las mismas	0.00	0.00	0.00	0.00	0.00	0.00
e1. Nombre del Programa o Ley 1	0.00	0.00	0.00	0.00	0.00	0.00
e2. Nombre del Programa o Ley 2	0.00	0.00	0.00	0.00	0.00	0.00
e3. Nombre del Programa o Ley 3	0.00	0.00	0.00	0.00	0.00	0.00
e4. Nombre del Programa o Ley 4	0.00	0.00	0.00	0.00	0.00	0.00
e5. Nombre del Programa o Ley 5	0.00	0.00	0.00	0.00	0.00	0.00
F. Sentencias laborales definitivas	0.00	0.00	0.00	0.00	0.00	0.00
II. Gasto Etiquetado	0.00	0.00	0.00	0.00	0.00	0.00
A. Personal Administrativo y de Servicio Público	0.00	0.00	0.00	0.00	0.00	0.00
B. Magisterio	0.00	0.00	0.00	0.00	0.00	0.00
C. Servicios de Salud (C=c1+c2)	0.00	0.00	0.00	0.00	0.00	0.00
c1. Personal Administrativo	0.00	0.00	0.00	0.00	0.00	0.00
c2. Personal Médico, Paramédico y afín	0.00	0.00	0.00	0.00	0.00	0.00
D. Seguridad Pública	0.00	0.00	0.00	0.00	0.00	0.00
E. Gastos asociados a la implementación de nuevas leyes federales o reformas a las mismas	0.00	0.00	0.00	0.00	0.00	0.00
e1. Nombre del Programa o Ley 1	0.00	0.00	0.00	0.00	0.00	0.00
e2. Nombre del Programa o Ley 2	0.00	0.00	0.00	0.00	0.00	0.00
e3. Nombre del Programa o Ley 3	0.00	0.00	0.00	0.00	0.00	0.00
e4. Nombre del Programa o Ley 4	0.00	0.00	0.00	0.00	0.00	0.00
e5. Nombre del Programa o Ley 5	0.00	0.00	0.00	0.00	0.00	0.00
F. Sentencias laborales definitivas	0.00	0.00	0.00	0.00	0.00	0.00
III. Total del Gasto en Servicios Personales (III=I+II)	40,872,088.71	0.00	40,872,088.71	40,872,088.69	40,872,088.69	0.02

H. AYUNTAMIENTO DE VILLA DE ALLENDE
 TESORERIA MUNICIPAL
 2022 - 2024
 TRO. BERTIN PONCE LOZA
 TESSORERO

H. AYUNTAMIENTO DE VILLA DE ALLENDE
 PRESIDENTE
 PROF. ARTURO PIÑA GARCÍA
 PRESIDENCIA
 2022 - 2024



H. Ayuntamiento de Villa de Allende
2022-2024



"2022. Año del Quincentenario de Toluca, Capital del Estado de México"

H. AYUNTAMIENTO DE VILLA DE ALLENDE

TITULO CUARTO DE LA LEY GENERAL DE CONTABILIDAD GUBERNAMENTAL

TERCER TRIMESTRE DE 2022

"INFORMACIÓN PROGRAMÁTICA"



Calle Hidalgo # 100, colonia Centro, Villa de Allende,
Estado de México, C.P. 51000



72 62 69 01 74, 72 62 69 00 03,
72 62 69 02 25



GASTO POR CATEGORIA PROGRAMATICA

VILLA DE ALLENDE 0112

DEL 1 DE ENERO AL 30 DE SEPTIEMBRE DE 2022

CONCEPTO	EGRESOS				SUB EJERCICIO
	1 APROBADO	2 AMPLIACIONES Y REDUCCIONES	3=(1+2) MODIFICADO	4 DEVENGADO	
Programas					6=(3-4)
Subsidios: Sector Social y Privado o Entidades Federativas y Municipios					
Sujetos a Reglas de Operación	8,590,000.00	0.00	8,590,000.00	5,489,484.07	3,100,515.93
Otros Subsidios	0.00	0.00	0.00	0.00	0.00
Desempeño de las funciones					
Prestación de Servicios Públicos	153,236,778.40	0.00	153,236,778.40	107,888,854.17	45,347,924.23
Provisión de Bienes Públicos	0.00	0.00	0.00	0.00	0.00
Planeación, seguimiento y evaluación de políticas públicas	886,983.95	0.00	886,983.95	488,703.50	398,280.45
Promoción y fomento	2,575,861.53	0.00	2,575,861.53	1,768,927.38	806,934.15
Regulación y supervisión	1,241,732.93	0.00	1,241,732.93	1,929,179.96	-687,447.03
Funciones de las Fuerzas Armadas (Unicamente Gobierno Federal)					
Especificos					
Proyectos de inversión	86,654,074.02	0.00	86,654,074.02	36,012,562.41	50,641,511.61
Administrativos y de Apoyo					
Apoyo al proceso presupuestario y para mejorar la eficiencia institucional	7,476,503.28	0.00	7,476,503.28	4,330,607.57	3,145,895.71
Apoyo a la función pública y al mejoramiento de la gestión	1,091,893.99	0.00	1,091,893.99	893,093.53	198,800.46
Operaciones Ajenas	0.00	0.00	0.00	0.00	0.00
Compromisos					
Obligaciones de cumplimiento de resolución jurisdiccional	0.00	0.00	0.00	0.00	0.00
Desastres Naturales	2,544,437.61	0.00	2,544,437.61	1,601,153.78	943,283.83
Obligaciones					
Pensiones y jubilaciones	0.00	0.00	0.00	0.00	0.00
Aportaciones a la seguridad social	0.00	0.00	0.00	0.00	0.00
Aportaciones a fondos de estabilización	0.00	0.00	0.00	0.00	0.00
Aportaciones a fondos de inversión y reestructura de pensiones	0.00	0.00	0.00	0.00	0.00
Programas de Gasto Federalizado (Gobierno Federal)					
Gasto Federalizado	0.00	0.00	0.00	0.00	0.00
Participaciones a entidades federativas y municipales	0.00	0.00	0.00	0.00	0.00
Costo financiero, deuda e apoyos a deudores y ahorradores de la banca	0.00	0.00	0.00	0.00	0.00
Adeudos de ejercicios fiscales anteriores	0.00	0.00	0.00	0.00	0.00
TOTAL DEL GASTO	264,298,265.71	0.00	264,298,265.71	160,402,566.37	103,895,699.34

PRESENTE Cuestión de decir verdad declaramos que los Estados Financieros y sus Notas, son razonablemente correctos y son responsabilidad del emisor"

2022 - 2024

PRESIDENTE

PROF. ARTURO PINA GARCIA



TESORERO

MITRO. BERTIN FONCE LOZA